



Diário Oficial do **MUNICÍPIO**

Prefeitura Municipal de Itapitanga

1

Quinta-feira • 7 de Fevereiro de 2019 • Ano VII • Nº 1409

Esta edição encontra-se no site: www.itapitanga.ba.io.org.br em servidor certificado ICP-BRASIL

Prefeitura Municipal de Itapitanga publica:

- **Decreto Nº 1901 de 06 de fevereiro de 2019** - Aprova a Programação da Execução Financeira da Órgãos, entidades e Fundos do Município de Itapitanga, para o exercício 2019, e dá outras providências

Esse município tem Imprensa Oficial.

A Lei exige que todo gestor publique seus atos no seu veículo oficial para que a população tenha acesso e sua gestão seja transparente e clara.

A Imprensa Oficial criada através de Lei, cumpre esse papel.

Imprensa Oficial do Município.

Gestão Transparente e consciência limpa.



Decretos



Prefeitura Municipal de Itapitanga Estado da Bahia

DECRETO Nº 1901
DE 06 DE FEVEREIRO DE 2019.

Aprova a Programação da Execução Financeira dos órgãos, entidades e fundos do Município de Itapitanga, para o exercício 2019, e dá outras providências.

O PREFEITO DO MUNICÍPIO DE ITAPITANGA, ESTADO DA BAHIA, no uso de suas atribuições legais, com fundamento no disposto nos arts. 8º e 13 da Lei Complementar Federal nº. 101, de 04 de maio de 2000, na Lei Federal nº. 4.320, de 17 de março de 1964, e objetivando assegurar o cumprimento das metas fiscais na execução da Lei Orçamentária de 2019, na forma prevista na Lei nº 467 de 27 de Junho de 2018, que dispôs sobre as Diretrizes Orçamentárias para o exercício de 2019.

DECRETA

Art. 1º. - Fica aprovada a Programação da Execução Financeira, relativa aos orçamentos fiscal e da seguridade social do município, para o exercício de 2019, estabelecida mediante a estimativa do fluxo de receita e o cronograma de execução mensal de desembolso.

Parágrafo único. A programação financeira consiste no disciplinamento da execução orçamentária, tendo como base o provável fluxo de ingressos para fazer face à distribuição dos recursos, segundo as prioridades de governo e os limites estabelecidos na Lei de Diretrizes Orçamentárias.

Art. 2º. - O Fluxo da Execução das Receitas na Programação Financeira, indica a estimativa de arrecadação do município, em cada mês e no exercício, segundo a sua natureza, compreendendo o orçamento fiscal e da seguridade social, na forma do ANEXO I deste Decreto.

Art. 3º. - O Cronograma de Execução Mensal de Desembolso compreenderá as despesas consignadas à Unidade Orçamentária, classificadas segundo o seu grupo e natureza, na forma do ANEXO II deste Decreto.

Parágrafo único. A execução de despesas somente poderá ocorrer, respeitados os limites aprovados, na forma dos Anexos deste Decreto.

Art. 4º. - As alterações do Fluxo da Execução das Receitas – Programação Financeira, (Anexo I) e do Cronograma de Execução Mensal de Desembolso, (Anexo II) serão efetivadas mediante Decreto.



Prefeitura Municipal de Itapitanga **Estado da Bahia**

Parágrafo único. Os Anexos I e II poderão ser alterados:

I - em decorrência da necessidade de limitação de liquidações e movimentação financeira, nos 30 (trinta) dias subsequentes ao final do bimestre em que for verificado que a realização da receita poderá não comportar o cumprimento da programação da execução de desembolso para o bimestre seguinte, bem como da meta fiscal para o exercício, estabelecida na Lei de Diretrizes Orçamentárias;

II - em decorrência da necessidade de reprogramação do fluxo de receitas e do cronograma de desembolso, nos 30 (trinta) dias subsequentes ao final do bimestre, sempre que for verificado que a realização da receita superou os montantes previstos no bimestre anterior;

III - a qualquer tempo, em decorrência da necessidade de recomposição de receitas, em razão de ingressos não previstos, e de despesas, pelos créditos adicionais abertos no exercício e que terão sua execução condicionada aos limites fixados à conta das fontes de recursos correspondentes;

IV - a qualquer tempo, em decorrência da necessidade de programação de receitas e despesas de convênios, na forma do art. 6º deste Decreto.

Art. 5º. - O pagamento de despesas de natureza extra orçamentária, inclusive os Restos a Pagar, fica autorizado até os montantes dos saldos financeiros remanescentes do exercício anterior e das diferenças positivas apuradas em cada mês e neste exercício, entre o fluxo provável de receitas, e o cronograma de despesas, observado a meta de resultado fiscal para exercício de 2019, estabelecida na Lei de Diretrizes Orçamentárias.

Parágrafo único. Observada as disposições contidas no caput deste artigo, o superávit financeiro líquido apurado será utilizado como fonte de recursos para abertura de créditos adicionais.

Art. 6º. - O Fluxo de realização de receitas e o cronograma de desembolso de despesas de convênios atenderão a programação constante do respectivo Plano de Aplicação.

Art. 7º. - Os recursos financeiros correspondentes aos créditos orçamentários consignados na Lei Orçamentária de 2019, e em seus créditos adicionais, ao Poder Legislativo, ser-lhes-ão entregues até o dia 20 (vinte) de cada mês, em cumprimento ao disposto no art. 168 da Constituição Federal, na Emenda Constitucional 25/00 e na Lei de Responsabilidade Fiscal, observada a discriminação de sua origem por fonte de receitas.

Art. 8º. - Os recursos legalmente vinculados às finalidades específicas serão utilizados exclusivamente para atender ao objeto de sua vinculação, ainda que em exercício diverso daquele em que ocorrer o ingresso.



Prefeitura Municipal de Itapitanga **Estado da Bahia**

Art. 9º. - Os recursos financeiros correspondentes aos créditos orçamentários consignados na Lei Orçamentária de 2019 e em seus créditos adicionais, aos Fundos, Autarquias e Fundações serão financeiramente transferidos à conta bancária do respectivo ente.

Art. 10 - Este Decreto vigorará de 01 de janeiro a 31 de dezembro de 2019.

GABINETE DO PREFEITO MUNICIPAL DE ITAPITANGA, EM 06 DE FEVEREIRO DE 2019.

José Roberto dos Santos Tolentino
Prefeita Municipal



CONSOLIDADO - MUNICÍPIO DE ITAPITANGA
BAHIA
METAS MENSIAIS DA RECEITA
EXERCÍCIO DE 2019

Código	Descrição	Janeiro	Fevereiro	Março	Abril	Maio	Junho	Julho	Agosto	Setembro	Outubro	Novembro	Dezembro	Total
RECEITA ORÇAMENTARIA														
11130310000000	Imposto sobre a Renda - Retido na Fonte - Trabalho - Principal	2.909,11	3.781,84	2.545,47	2.654,55	3.272,74	3.054,55	3.527,28	2.618,20	1.963,65	2.254,55	2.836,38	4.945,47	36.363,79
11130340100000	Imposto sobre a Renda - Retido na Fonte - Outros Rendimentos - Prin	495,32	643,91	433,40	451,97	557,22	520,07	600,56	445,78	334,33	383,87	482,93	842,01	6.191,37
11180110000000	Imposto sobre a Propriedade Predial e Territorial Urbana - Principal	2.350,55	3.055,72	2.056,73	2.144,88	2.644,37	2.468,08	2.850,05	2.115,49	1.586,62	1.821,68	2.291,79	3.995,92	29.881,88
11180112000000	Imposto sobre a Propriedade Predial e Territorial Urbana - Multas e Ja	97,52	126,77	85,33	88,99	109,71	102,39	118,24	87,76	65,82	75,57	95,08	165,76	1.218,94
11180113000000	Imposto sobre a Propriedade Predial e Territorial Urbana - Dívida Ativa	97,52	126,77	85,33	88,99	109,71	102,39	118,24	87,76	65,82	75,57	95,08	165,76	1.218,94
11180114000000	Imposto sobre a Propriedade Predial e Territorial Urbana - Dívida Ativa	97,52	126,77	85,33	88,99	109,71	102,39	118,24	87,76	65,82	75,57	95,08	165,76	1.218,94
11180114000000	Imposto sobre Transmissão "Inter Vivos" de Bens Imóveis e de Direitos Reais sobre Imóveis - Principa	523,16	680,12	457,76	477,39	588,55	549,32	634,33	470,85	353,13	405,45	510,08	889,38	6.539,52
1118023101000000	Imposto sobre Serviços de Qualquer Natureza - Principal	10.088,19	13.114,64	8.827,16	9.205,47	11.349,21	10.592,60	12.251,92	9.079,36	6.809,53	7.818,35	9.835,99	17.149,89	126.102,31
1118023105000000	Imposto sobre Serviços de Qualquer Natureza - Principal - SNA - Sim	506,35	658,25	443,05	462,04	569,64	531,67	613,95	455,72	341,79	392,41	493,68	860,76	6.329,31
1118023200000000	Imposto sobre Serviços de Qualquer Natureza - Multas e Juros	97,52	126,77	85,33	88,99	109,71	102,39	118,24	87,76	65,82	75,57	95,08	165,76	1.218,94
1118023300000000	Imposto sobre Serviços de Qualquer Natureza - Dívida Ativa	97,52	126,77	85,33	88,99	109,71	102,39	118,24	87,76	65,82	75,57	95,08	165,76	1.218,94
1118023400000000	Imposto sobre Serviços de Qualquer Natureza - Dívida Ativa - Multas	97,52	126,77	85,33	88,99	109,71	102,39	118,24	87,76	65,82	75,57	95,08	165,76	1.218,94
1121011103000000	Taxas de Inspeção, Controle e Fiscalização - Func. Estad. Comerc/Ind	146,27	190,15	127,99	133,47	164,56	153,59	177,36	131,65	98,73	113,36	142,62	248,66	1.828,41
1121011105000000	Taxa de Inspeção, Controle e Fiscalização - Licença de Exercício de OR	48,76	63,38	42,66	44,49	54,85	51,20	59,12	43,88	32,91	37,79	47,54	82,89	609,47
1121011108000000	Taxa de Inspeção, Controle e Fiscalização - Fiscalização Sanitária	1.462,73	1.901,54	1.279,88	1.334,74	1.645,57	1.535,86	1.773,55	1.316,45	987,34	1.133,61	1.426,16	2.486,64	18.284,07
1122011105000000	Outras Taxas pela Prestação de Serviços	48,76	63,38	42,66	44,49	54,85	51,20	59,12	43,88	32,91	37,79	47,54	82,89	609,47
1130001100000000	Contribuição de Melhorias - Principal	48,76	63,38	42,66	44,49	54,85	51,20	59,12	43,88	32,91	37,79	47,54	82,89	609,47
1321001101010000	Remuneração de Depósitos Bancários - 25%	2,85	3,71	2,50	2,60	3,21	3,00	3,46	2,57	1,93	2,21	2,78	4,84	35,66
1321001101020000	Remuneração de Depósitos Bancários - Salário Educação	61,59	80,06	53,89	56,20	69,28	64,66	74,67	55,43	41,57	47,73	60,05	104,69	769,82
1321001101030000	Remuneração de Depósitos Bancários - 60%	575,90	748,67	503,91	525,51	647,89	604,70	698,28	518,31	388,73	446,32	561,50	979,05	7.198,77
1321001101040000	Remuneração de Depósitos Bancários - 40%	134,71	175,12	117,87	122,02	151,55	141,44	163,33	121,24	90,93	104,40	131,34	229,01	1.683,86
1321001101050000	Remuneração de Depósitos Bancários - Gov. União	74,60	96,98	65,28	68,07	83,93	78,33	90,45	67,14	50,36	57,82	72,74	126,81	932,51
1321001101060000	Remuneração de Depósitos Bancários - OUTRAS FNDE	52,36	68,06	45,81	47,77	58,90	54,97	63,48	47,12	35,34	40,58	51,05	89,00	654,44
1321001102010000	Remuneração Dep. Saúde - SUS	457,66	594,95	400,45	417,61	514,86	480,54	554,91	411,89	308,92	354,68	446,21	778,02	5.720,70
1321001102020000	Remuneração de Depósitos Bancários - Saúde 15%	56,80	73,84	49,70	51,83	63,90	59,64	68,87	51,12	38,34	44,02	55,38	96,52	709,96
1321001102030000	Remuneração de Depósitos Bancários - Outros Saúde	520,84	677,09	455,74	475,27	585,95	546,88	631,52	468,76	351,57	403,65	507,82	885,43	6.510,52
1321001103010000	Remuneração de Depósitos Bancários - Outras PNAS	334,39	434,71	292,59	305,13	376,19	351,11	405,45	300,95	225,71	259,15	326,03	568,48	4.179,89
1321001103020000	Remuneração de Depósitos Bancários - FEAS	19,42	25,24	16,99	17,72	21,85	20,39	23,55	17,48	13,11	15,05	18,93	33,01	242,74
1321001104010000	Remuneração de Depósitos Bancários - Demais Recursos	2,04	2,65	1,78	1,86	2,29	2,14	2,47	1,84	1,38	1,58	1,99	3,48	25,50
1321001105010000	Remuneração de Depósitos Bancários - CIDE	5,18	6,73	4,53	4,72	5,82	5,44	6,28	4,66	3,49	4,01	5,05	8,80	64,71
1321001105020000	Remuneração de Depósitos Bancários - FIES	0,43	0,56	0,38	0,39	0,48	0,45	0,52	0,39	0,29	0,33	0,42	0,73	5,37
1321001105060000	Remuneração de Depósitos Bancários - ROYALTIES	4,15	5,39	3,63	3,79	4,67	4,36	5,03	3,73	2,80	3,21	4,04	7,05	51,85
1321001106020000	Outras Remunerações de Depósitos Bancários - NAO VINCULADOS	456,59	593,56	399,51	416,63	513,66	479,41	553,61	410,93	306,20	353,85	445,17	776,20	5.707,32
1329001100000000	Outros Valores Mobiliários - Principal	487,58	633,85	426,63	444,91	548,52	511,95	591,18	438,82	329,11	377,87	475,39	828,88	6.094,69
1390001100000000	Demais Receitas Patrimoniais - Principal	487,58	633,85	426,63	444,91	548,52	511,95	591,18	438,82	329,11	377,87	475,39	828,88	6.094,69
1610011000000000	Serviços Administrativos e Comerciais Gerais - Principal	48,76	63,38	42,66	44,49	54,85	51,20	59,12	43,88	32,91	37,79	47,54	82,89	609,47
1630011000000000	Serviços Hospitalares - Principal	12.189,38	15.846,19	10.665,71	11.122,81	13.713,05	12.798,85	14.779,62	10.970,44	8.227,83	9.446,77	11.884,65	20.721,95	152.367,25
1630011002000000	Serviços Hospitalares - Principal	487,58	633,85	426,63	444,91	548,52	511,95	591,18	438,82	329,11	377,87	475,39	828,88	6.094,69
1718012100000000	Cota-Parte do Fundo de Participação dos Municípios - Cota Mensal - F	1.098.355,07	1.427.861,60	961.060,68	1.002.249,00	1.235.649,45	1.153.272,83	1.331.755,52	988.519,56	741.389,67	851.225,19	1.070.896,20	1.867.203,63	13.729.438,40
1718015100000000	Cota-Parte do Imposto Sobre a Propriedade Territorial Rural - Principa	68,88	89,55	60,27	62,85	77,49	72,33	83,52	62,00	46,49	53,39	67,16	117,10	861,03
1718022100000000	Cota-Parte da Compensação Financeira de Recursos Minerais - CFEM	975,15	1.267,70	853,26	889,82	1.097,04	1.023,91	1.182,37	877,64	658,23	755,74	950,77	1.657,75	12.189,38
1718023100000000	Cota-Parte Royalties - Compensação Financeira pela Produção de Petróleo - Lei nº 7.990/89 - Principa	1.348,45	1.752,98	1.179,89	1.230,46	1.517,00	1.415,87	1.634,99	1.213,60	910,20	1.045,05	1.314,73	2.292,35	16.855,57
1718025100000000	Cota-Parte Royalties pela Participação Especial - Lei nº 9.478/97, art	877,64	1.140,93	767,93	800,84	987,34	921,52	1.064,13	789,87	592,40	680,17	855,69	1.491,98	10.970,44
1718026100000000	Cota-Parte do Fundo Especial do Petróleo - FEP - Principal	27.082,69	35.181,50	23.679,86	24.694,71	30.445,53	28.415,83	32.813,51	24.386,42	18.267,32	20.973,59	26.386,12	46.006,57	338.283,65
1718029100000000	Outras Transferências decorrentes de Compensação Financeira pela Exploração de Recursos Naturais - P	975,15	1.267,70	853,26	889,83	1.097,05	1.023,91	1.182,37	877,64	658,23	755,74	950,77	1.657,74	12.189,38
1718031101000000	Programa de Agentes Comunitários de Saúde - PACS	27.359,50	35.567,36	23.939,57	24.965,55	30.779,44	28.727,48	33.173,40	24.623,55	18.467,67	21.203,62	26.675,52	46.511,15	341.993,81
1718031102000000	Apoio Financeiro pela União - FPM	21.266,15	28.025,99	18.873,38	19.679,11	24.261,92	22.644,46	26.148,96	19.409,53	14.557,15	16.713,77	21.027,00	36.662,44	269.376,86
1718031104000000	Núcleo de Apoio à Saúde da Família - NASF	975,15	1.267,70	853,26	889,82	1.097,04	1.023,91	1.182,37	877,64	658,23	755,74	950,77	1.657,75	12.189,38
1718031105000000	PAB - FIXO	81.779,20	106.312,96	71.556,80	74.623,52	92.001,60	85.868,16	99.157,28	73.601,28	55.200,96	63.378,88	79.734,72	139.024,64	1.022.240,00
1718031106000000	Programa de melhoria do Acesso e da Qualidade - PMAQ (RAB-PMA	2.437,88	3.169,24	2.133,14	2.224,56	2.742,61	2.599,77	2.959,92	2.194,09	1.645,57	1.889,33	2.376,93	4.144,39	30.473,45

**CONSOLIDADO - MUNICÍPIO DE ITAPITANGA
BAHIA
METAS MENSAS DA RECEITA
EXERCÍCIO DE 2019**

Código	Descrição	Jan/19	Fev/19	Mar/19	Abr/19	Mai/19	Jun/19	Jul/19	Agos/19	Set/19	Out/19	Nov/19	Dez/19	Total
17180311070000	Saúde Bucal - SB	3.900,60	5.070,78	3.413,03	3.559,30	4.388,18	4.095,63	4.729,48	3.510,54	2.632,91	3.022,97	3.803,09	6.631,01	48.757,52
17180311080000	Saúde da Família - SF	214.940,88	28.523,15	19.198,27	20.021,06	24.083,49	23.037,93	26.603,32	19.746,80	14.810,10	17.004,19	21.392,36	37.290,50	274.261,05
17180311090000	Compensação de Especificidades Regionais	243,79	316,92	213,31	222,46	274,26	255,98	295,59	219,41	164,56	188,94	237,69	414,44	3.047,35
17180311150000	Outras Receitas da Atenção Básica	2.437,88	3.169,24	2.133,14	2.224,56	2.742,61	2.599,77	2.955,92	2.194,09	1.645,57	1.889,35	2.376,93	4.144,39	30.473,45
17180311010000	Vigilância Epidemiológica e Ambiental em Saúde	975,15	1.267,70	853,26	889,82	1.097,04	1.023,91	1.182,37	877,64	658,23	755,74	950,77	1.657,75	12.189,38
17180311020000	Vigilância Sanitária	2.437,88	3.169,24	2.133,14	2.224,56	2.742,61	2.599,77	2.955,92	2.194,09	1.645,57	1.889,35	2.376,93	4.144,39	30.473,45
17180311030000	Assistência Farmacêutica Complementar - ACE	4.377,52	5.699,78	3.830,33	3.994,49	4.924,71	4.996,40	5.307,74	3.939,77	2.954,83	3.392,58	4.268,08	7.441,78	54.719,01
17180311050000	Incentivo Financeiro para Vigilância em Saúde	2.226,00	2.893,79	1.947,75	2.031,22	2.304,24	2.337,29	2.699,02	2.003,40	1.502,55	1.725,15	2.170,35	3.784,18	27.824,04
17180331100000	Incentivo Financeiro às Agências de Vigilância Sanitária	179,88	233,84	157,39	164,14	202,36	188,87	218,10	161,89	121,42	139,41	175,38	305,80	2.248,48
17180331150000	Outras Receitas da Vigilância em Saúde	2.437,88	3.169,24	2.133,14	2.224,56	2.742,61	2.599,77	2.955,92	2.194,09	1.645,57	1.889,35	2.376,93	4.144,39	30.473,45
17180341020000	Programa de Assistência Farmacêutica Básica	975,15	1.267,70	853,26	889,82	1.097,04	1.023,91	1.182,37	877,64	658,23	755,74	950,77	1.657,75	12.189,38
17180341030000	Outros Componentes Estratégicos de Assistência Farmacêutica	2.437,88	3.169,24	2.133,14	2.224,56	2.742,61	2.599,77	2.955,92	2.194,09	1.645,57	1.889,35	2.376,93	4.144,39	30.473,45
17180391010000	Outras Transferências de Recursos do Sistema Único de Saúde - SUS	2.437,88	3.169,24	2.133,14	2.224,56	2.742,61	2.599,77	2.955,92	2.194,09	1.645,57	1.889,35	2.376,93	4.144,39	30.473,44
17180511000000	Transferências do Salário-Educação - Principal	25.561,54	33.230,00	22.366,34	23.234,90	28.756,73	26.839,61	30.993,36	23.005,38	17.254,04	19.810,19	24.922,50	43.454,60	319.519,19
17180521000000	Transferências Diretas do FNDE referentes ao Programa Duheiro Direto na Escola - PODE - Principal	243,79	316,92	213,31	222,46	274,26	255,98	295,59	219,41	164,56	188,94	237,69	414,44	3.047,35
17180531010000	PNAE - Ensino Fundamental	17.352,37	22.558,08	15.183,32	15.834,03	19.521,41	18.219,98	21.039,74	15.617,13	11.712,85	13.448,08	16.918,56	29.499,02	216.904,57
17180531020000	PNAE - Creche	2.217,25	2.882,43	1.940,10	2.023,24	2.494,41	2.338,12	2.688,42	1.995,53	1.496,65	1.718,37	2.161,82	3.769,32	27.715,66
17180531030000	PNAE - EJA	1.823,54	2.370,60	1.595,59	1.663,98	2.051,48	1.914,71	2.211,04	1.641,18	1.230,89	1.413,24	1.777,95	3.099,99	22.794,19
17180531040000	PNAE - Pré-Escola	1.471,98	1.913,58	1.287,98	1.343,18	1.655,98	1.543,58	1.784,78	1.324,78	993,59	1.140,79	1.435,18	2.502,36	18.399,76
17180531050000	PNAE - AEE - Atendimento Educacional Especializado	44,05	57,26	38,54	40,19	49,55	46,25	53,41	39,64	29,73	34,14	42,95	74,87	550,58
17180531060000	PNAE - MAIS EDUCAÇÃO - Fundamental	86,83	112,90	75,99	79,25	97,70	91,19	105,30	78,16	58,62	67,31	84,67	147,63	1.085,57
17180531100000	Outras Transferências - PNAE	8.288,78	10.775,41	7.252,68	7.563,31	9.324,88	8.703,22	10.050,14	7.459,90	5.594,93	6.423,80	8.081,56	14.090,92	103.609,73
17180541010000	PNATE - Transporte Escolar Infantil	487,58	633,85	426,63	444,91	548,52	511,95	591,18	438,82	329,11	377,87	475,39	828,88	6.094,69
17180541020000	PNATE - Transporte Escolar Fundamental	731,36	950,77	639,94	667,37	822,78	767,93	886,78	658,23	493,67	566,81	713,08	1.243,32	9.142,04
17180591010000	Outras Transferências Diretas do Fundo Nacional do Desenvolvimento da Educação - FNDE - Principal	12.939,69	16.821,60	11.322,23	11.807,47	14.557,15	13.586,67	15.689,37	11.645,72	8.734,29	10.028,26	12.616,20	21.997,47	161.746,12
17180611000000	Transferências Financeiras do ICMS - Desoneração - L.C. Nº 87/06 - P	650,72	845,93	569,37	593,78	732,05	682,25	788,09	585,65	439,23	504,31	634,45	1.106,19	8.133,92
17180911000000	Transferências de Recursos da Complementação da União ao FUNDEI	189.000,93	245.701,20	163.375,81	172.463,35	212.626,05	198.450,97	229.163,63	170.100,83	127.573,63	146.475,72	184.275,50	321.301,58	2.362.511,60
17181011020000	Transferência de Convênios da União e de Suas Entidades	4.875,75	6.338,48	4.266,28	4.449,12	5.485,22	5.119,54	5.911,85	4.388,18	3.291,13	3.778,71	4.753,86	8.288,78	60.946,90
17181011030000	Transferência de Convênios da União - Principal	2.437,88	3.169,24	2.133,14	2.224,56	2.742,61	2.599,77	2.955,92	2.194,09	1.645,57	1.889,35	2.376,93	4.144,39	30.473,45
17181011010000	Pró-Básico Fixo - PBF	7.103,12	9.234,05	6.213,23	6.811,59	7.991,01	7.458,27	8.612,53	6.392,81	4.794,60	5.804,92	6.925,54	12.075,29	88.786,96
17181211010000	Pró-Básico Variável - Serviços de Convivência e Fomento de V	8.871,44	11.532,87	7.762,51	8.095,19	9.980,37	9.315,01	10.756,62	7.984,30	5.988,22	6.875,37	8.649,65	15.081,45	110.893,00
17181211010000	Apoio Financeiro ao Bloco da Proteção Social Básica	12.616,50	16.401,44	11.039,43	11.512,55	14.193,56	13.247,32	15.297,50	11.354,85	8.516,13	9.777,78	12.801,08	21.448,05	157.706,19
17181211040100	Índice De Gestão Descentralizada-IGDBF	4.074,67	5.297,07	3.565,34	3.718,14	4.584,01	4.278,41	4.940,54	3.667,20	2.750,40	3.157,87	3.972,81	6.926,94	50.933,40
17181211040300	Índice de Gestão Descentralizada do SUS - IGD - SUAS	2.437,88	3.169,24	2.133,14	2.224,56	2.742,61	2.599,77	2.955,92	2.194,09	1.645,57	1.889,35	2.376,93	4.144,39	30.473,45
17181211040400	Componente - Primeira Infância no SUAS	2.708,97	3.521,66	2.370,35	2.471,93	3.047,59	2.844,42	3.284,62	2.438,07	1.828,55	2.099,45	2.641,24	4.605,26	33.862,11
17181211060100	Outras Transferências de Recursos do Fundo Nacional de Assistência Sa	487,58	633,85	426,63	444,91	548,52	511,95	591,18	438,82	329,11	377,87	475,39	828,88	6.094,69
17181211060300	BPC na Escola	3.413,03	4.436,94	2.986,40	3.114,39	3.839,66	3.583,68	4.138,30	3.071,72	2.303,79	2.645,10	3.327,70	5.802,13	42.662,84
17189911000000	Outras Transferências da União - Principal	4.875,75	6.338,48	4.266,28	4.449,12	5.485,22	5.119,54	5.911,85	4.388,18	3.291,13	3.778,71	4.753,86	8.288,78	60.946,90
17280111000000	Cota-Parte do ICMS - Principal	179.724,07	233.641,28	157.258,85	163.998,21	202.189,57	188.710,27	217.915,43	161.751,65	121.313,75	139.206,15	175.230,96	305.530,91	2.346.550,80
17280211000000	Cota-Parte da União e de Suas Entidades	7.943,14	10.326,08	6.950,25	7.248,12	8.936,03	8.340,29	9.631,07	7.148,83	5.361,62	6.155,93	7.744,56	13.503,34	99.289,26
17280211030000	Cota-Parte do IPV - Municípios - Principal	1.750,59	2.275,76	1.531,76	1.597,41	1.969,41	1.838,12	2.122,59	1.575,53	1.181,65	1.367,81	1.706,82	2.975,97	21.882,32
17280411000000	Cota-Parte da Contribuição de Intervenção no Domínio Econômico - F	2.333,31	3.033,30	2.041,65	2.129,15	2.624,97	2.449,98	2.829,14	2.099,98	1.574,98	1.808,32	2.274,98	3.966,62	29.166,38
17280910000000	Outras Transferências dos Estados - Principal	487,58	633,85	426,63	444,91	548,52	511,95	591,18	438,82	329,11	377,87	475,39	828,88	6.094,69
17280311010000	SA/SUS - Rede de Serviços de Saúde Credenciada	16.805,50	21.847,15	14.704,81	15.335,02	18.906,19	17.645,77	20.376,67	15.124,95	11.343,71	13.024,26	16.385,36	28.869,35	210.068,74
17280311020000	Programa Saúde da Família - PSF	6.475,62	8.418,31	5.666,17	5.909,01	7.283,08	6.799,40	7.851,69	5.828,06	4.371,05	5.018,61	6.313,73	11.008,55	80.945,28
17280311030000	Outras Receitas do Estado p/Prog de Saúde	3.471,54	4.513,00	3.037,59	3.167,78	3.905,48	3.645,11	4.209,24	3.124,38	2.343,29	2.690,44	3.384,75	5.901,59	43.394,19
17281011000000	Transferências de Convênios do Estado p/Prog. de Saúde	2.437,88	3.169,24	2.133,14	2.224,56	2.742,61	2.599,77	2.955,92	2.194,09	1.645,57	1.889,35	2.376,93	4.144,39	30.473,45
17281021000000	Transferências de Convênios dos Estados Destinadas a Programas de E	2.437,88	3.169,24	2.133,14	2.224,56	2.742,61	2.599,77	2.955,92	2.194,09	1.645,57	1.889,35	2.376,93	4.144,39	30.473,45
17281091010000	Transferências de Convênio - Outros	4.875,75	6.338,48	4.266,28	4.449,12	5.485,22	5.119,54	5.911,85	4.388,18	3.291,13	3.778,71	4.753,86	8.288,78	60.946,90

CERTIFICAÇÃO DIGITAL: RKILXIUWVF21MH7QL/REZA

Esta edição encontra-se no site: www.itapitanga.ba.io.org.br em servidor certificado ICP-BRASIL

CONSOLIDADO - MUNICÍPIO DE ITAPITANGA
BAHIA
METAS MENSIS DA RECEITA
EXERCÍCIO DE 2019

Código	Descrição	Jan	Fev	Mar	Abr	Mai	Jun	Jul	Ag	Set	Out	Nov	Dez	Total
172899110100000	Outras Transf do Estado - FCBA - Fundo de Cultura do Estado da Bahia	520,17	676,22	455,15	474,65	585,19	546,18	630,70	468,15	351,11	403,13	507,16	884,30	6.502,11
172899110200000	Outras Transf do Estado - FIES - Fundo de Investimento Econômico e Social	1.950,30	2.535,39	1.706,51	1.779,65	2.194,09	2.047,82	2.364,74	1.755,27	1.316,45	1.511,48	1.901,54	3.315,52	24.378,76
172899110400000	FEAS - Fundo Estadual de Assistência Social (CREAS-PMSC - Cofinanciamento)	487,58	633,85	426,63	444,91	548,52	511,95	591,18	438,82	329,11	377,87	475,39	828,88	6.094,69
172899110500000	FEAS - Fundo Estadual de Assistência Social (SCFV-PBV - Cofinanciamento)	487,58	633,85	426,63	444,91	548,52	511,95	591,18	438,82	329,11	377,87	475,39	828,88	6.094,69
172899110600000	FEAS - Fundo Estadual de Assistência Social (PBF - Cofinanciamento)	607,09	789,22	531,20	553,97	682,98	637,44	736,10	546,38	409,79	470,49	591,91	1.032,05	7.588,62
172899110700000	FEAS - Fundo Estadual de Assistência Social (BE)	269,82	350,76	236,09	246,21	303,54	283,31	327,15	242,84	182,13	209,11	263,07	458,69	3.372,72
172899110900000	Outras Receitas do Estado p/Prog Educação	487,58	633,85	426,63	444,91	548,52	511,95	591,18	438,82	329,11	377,87	475,39	828,88	6.094,69
172899111000000	Outras Transferências do Estado para o FNAS	487,58	633,85	426,63	444,91	548,52	511,95	591,18	438,82	329,11	377,87	475,39	828,88	6.094,69
175801110000000	Transferências de Recursos do Fundo de Manutenção e Desenvolvimento da Educação Básica e de Valorização dos Profissionais da Educação	482.576,39	627.349,30	422.254,35	440.350,95	542.898,44	506.705,21	585.123,87	434.318,75	325.739,07	373.996,70	470.511,98	820.379,87	6.032.204,88
191001130000000	Multas Previstas em Legislação Específica - Dívida Ativa	487,58	633,85	426,63	444,91	548,52	511,95	591,18	438,82	329,11	377,87	475,39	828,88	6.094,69
191007110100000	Multas Aplicadas pelos Tribunais de Contas - Principal - TCM/BA	487,58	633,85	426,63	444,91	548,52	511,95	591,18	438,82	329,11	377,87	475,39	828,88	6.094,69
192199110000000	Outras Indenizações - Principal	48,76	63,38	42,66	44,49	54,85	51,20	59,12	43,88	32,91	37,79	47,54	82,89	609,47
192201991000000	Outras Restituições - Principal	48,76	63,38	42,66	44,49	54,85	51,20	59,12	43,88	32,91	37,79	47,54	82,89	609,47
192399110000000	Ressarcimento Tribunal de Contas do Município - TCM	487,58	633,85	426,63	444,91	548,52	511,95	591,18	438,82	329,11	377,87	475,39	828,88	6.094,69
192399130000000	Dívida Ativa Ressarcimento TCM	487,58	633,85	426,63	444,91	548,52	511,95	591,18	438,82	329,11	377,87	475,39	828,88	6.094,69
193001100000000	Receita da Dívida Ativa Tributária de Outros Tributos	48,76	63,38	42,66	44,49	54,85	51,20	59,12	43,88	32,91	37,79	47,54	82,89	609,47
193001100200000	Receita da Dívida Ativa Não Tributária de Outros Tributos	48,76	63,38	42,66	44,49	54,85	51,20	59,12	43,88	32,91	37,79	47,54	82,89	609,47
190999110300000	Outras Receitas - Primárias - Multas e Juros	243,79	316,92	213,31	222,46	274,26	255,98	295,59	219,41	164,56	188,94	237,69	414,44	3.047,35
190999110400000	Outras Receitas - Primárias - Dívida Ativa - Multas e Juros	97,52	126,77	85,33	88,98	109,70	102,39	118,24	87,76	65,82	75,57	95,08	165,78	1.218,94
190999110900000	Outras Receitas - Primárias - Diversas	97,52	126,77	85,33	88,98	109,70	102,39	118,24	87,76	65,82	75,57	95,08	165,78	1.218,94
211200110000000	Operações de Crédito Contratadas - Mercado Interno - Principal	975,15	1.267,70	853,26	889,82	1.097,04	1.023,91	1.182,37	877,64	658,23	755,74	950,77	1.657,75	12.189,38
221300110000000	Alienação de Bens Móveis e Semoventes - Principal	2.437,88	3.169,24	2.133,14	2.224,56	2.742,61	2.599,77	2.955,92	2.194,09	1.645,57	1.889,35	2.376,93	4.144,39	30.473,45
222000110000000	Alienação de Bens Imóveis - Principal	2.437,88	3.169,24	2.133,14	2.224,56	2.742,61	2.599,77	2.955,92	2.194,09	1.645,57	1.889,35	2.376,93	4.144,39	30.473,45
241803110100000	Transferências de Recursos do Sistema Único de Saúde - Investimento	155.709,04	202.421,75	136.245,41	142.084,50	175.172,67	163.494,49	188.797,21	140.138,13	105.103,60	120.674,50	151.816,31	264.705,37	1.946.362,98
241805119900000	Demais Transf. Ress Destinados p/a Educação - FNDE	2.437,88	3.169,24	2.133,14	2.224,56	2.742,61	2.599,77	2.955,92	2.194,09	1.645,57	1.889,35	2.376,93	4.144,39	30.473,45
241810110100000	Transferência de Convênios para Programas de Saúde	7.313,63	9.507,72	6.399,42	6.673,69	8.227,83	7.679,31	8.867,77	6.582,27	4.936,70	5.668,06	7.130,79	12.433,16	91.420,35
241810910200000	Outras Transferências de Convênios da União - Principal	2.437,88	3.169,24	2.133,14	2.224,56	2.742,61	2.599,77	2.955,92	2.194,09	1.645,57	1.889,35	2.376,93	4.144,39	30.473,45
242810910300000	Transferência Convênio Estado para o SUS	4.875,75	6.338,48	4.266,28	4.449,12	5.485,22	5.119,54	5.911,85	4.388,18	3.291,13	3.778,71	4.753,86	8.288,78	60.946,90
242810910300000	Outras Convênios do Estado	3.900,32	5.070,77	3.413,07	3.558,93	4.388,22	4.095,62	4.729,34	3.510,59	2.632,86	3.023,12	3.802,85	6.631,82	48.757,52
#####	Dedução FUNDEB - Cota-Parte do Fundo de Participação dos Municípios - Cota Mensal - Principal	- 219.671,01	- 285.572,32	- 192.212,14	- 200.449,80	- 247.129,89	- 230.654,57	- 266.351,10	- 197.703,91	- 148.277,93	- 170.245,04	- 214.179,24	- 373.440,73	- 2.745.887,68
#####	Dedução FUNDEB - Cota-Parte do Imposto Sobre a Propriedade Territorial Rural - Principal	- 13,78	- 17,91	- 12,06	- 12,57	- 15,50	- 14,47	- 16,71	- 12,40	- 9,30	- 10,68	- 13,43	- 23,41	- 172,22
#####	Dedução FUNDEB - Transferência Financeira do ICMS - Desonerção - L.C. Nº 87/96 - Principal	- 130,14	- 169,19	- 113,88	- 118,76	- 146,41	- 136,65	- 157,80	- 117,13	- 87,85	- 100,86	- 126,89	- 221,23	- 1.626,79
#####	Dedução FUNDEB - Cota-Parte do ICMS - Principal	- 35.944,81	- 46.728,26	- 31.451,71	- 32.799,64	- 40.437,91	- 37.742,05	- 43.583,09	- 32.350,33	- 24.262,75	- 27.837,23	- 35.046,19	- 61.106,19	- 449.310,16
#####	Dedução FUNDEB - Cota-Parte do IPVA - Principal	- 1.588,63	- 2.065,22	- 1.390,05	- 1.449,62	- 1.787,21	- 1.668,06	- 1.926,21	- 1.429,77	- 1.072,32	- 1.231,19	- 1.548,91	- 2.700,67	- 19.857,86
#####	Dedução FUNDEB - Cota-Parte do IPI - Municípios - Principal	- 750,12	- 455,15	- 306,35	- 319,48	- 393,88	- 367,62	- 424,52	- 315,11	- 236,33	- 271,34	- 341,46	- 595,21	- 4.376,47
TOTAL RECITA ORÇAMENTARIA		2.310.657,15	3.003.854,31	2.021.825,02	2.108.474,23	2.599.489,28	2.426.189,99	2.801.671,53	2.079.591,55	1.559.693,56	1.790.759,42	2.252.890,59	3.928.117,59	28.883.214,21
TOTAL GERAL RECEITA ORÇAMENTARIA + EXTRA		2.310.657,15	3.003.854,31	2.021.825,02	2.108.474,23	2.599.489,28	2.426.189,99	2.801.671,53	2.079.591,55	1.559.693,56	1.790.759,42	2.252.890,59	3.928.117,59	28.883.214,21



CONSOLIDADO - MUNICÍPIO DE ITAPITANGA
BAHIA
METAS BIMESTRAIS DE ARRECAÇÃO
ORÇAMENTO DO EXERCÍCIO DE 2019

Código	Descrição	Orçado	1º Bimestre	2º Bimestre	3º Bimestre	4º Bimestre	5º Bimestre	6º Bimestre
11130311000000	Imposto sobre a Renda - Retido na Fonte - Trabalho - Principal	36.363,79	6.690,95	5.200,02	6.327,29	6.145,48	4.218,20	7.781,85
111303400100000	Imposto sobre a Renda - Retido na Fonte - Outros Rendimentos - Principal	6.191,37	1.139,23	885,37	1.077,29	1.046,34	718,20	1.324,94
11180111000000	Imposto sobre a Propriedade Predial e Territorial Urbana - Principal	29.581,88	5.406,27	4.201,61	5.112,45	4.965,54	3.408,30	6.287,71
11180112000000	Imposto sobre a Propriedade Predial e Territorial Urbana - Multas e Juros	1.218,94	224,29	174,32	212,10	206,00	141,39	260,84
11180113000000	Imposto sobre a Propriedade Predial e Territorial Urbana - Dívida Ativa	1.218,94	224,29	174,32	212,10	206,00	141,39	260,84
11180114000000	Imposto sobre a Propriedade Predial e Territorial Urbana - Dívida Ativa - Multas e Juros	1.218,94	224,29	174,32	212,10	206,00	141,39	260,84
11180141000000	Imposto sobre Transmissão "Inter Vivos" de Bens Imóveis e de Direitos Reais sobre Imóveis - Principal	6.539,52	1.203,28	935,15	1.137,87	1.105,18	758,58	1.399,46
111802310100000	Imposto sobre Serviços de Qualquer Natureza - Principal	126.102,31	23.202,83	18.032,63	21.941,81	21.311,28	14.627,88	26.985,88
111802310500000	Imposto sobre Serviços de Qualquer Natureza - Principal - SNA - Simples Nacional	6.329,31	1.164,60	905,09	1.101,31	1.069,67	734,20	1.354,44
11180232000000	Imposto sobre Serviços de Qualquer Natureza - Multas e Juros	1.218,94	224,29	174,32	212,10	206,00	141,39	260,84
11180233000000	Imposto sobre Serviços de Qualquer Natureza - Dívida Ativa	1.218,94	224,29	174,32	212,10	206,00	141,39	260,84
11180234000000	Imposto sobre Serviços de Qualquer Natureza - Dívida Ativa - Multas e Juros	1.218,94	224,29	174,32	212,10	206,00	141,39	260,84
112101110300000	Taxas de Inspeção, Controle e Fiscalização - Func. Estab. Comerc/Indust/Prest Serv	1.828,41	336,42	261,46	318,15	309,01	212,09	391,28
112101110500000	Taxa de Inspeção, Controle e Fiscalização - Licença p/Execução de Obras	609,47	112,14	87,15	106,05	103,00	70,70	130,43
112101110800000	Taxa de Inspeção, Controle e Fiscalização - Fiscalização Sanitária	18.284,07	3.364,27	2.614,62	3.181,43	3.090,00	2.120,95	3.912,80
112201110500000	Outras Taxas pela Prestação de Serviços	609,47	112,14	87,15	106,05	103,00	70,70	130,43
113000110000000	Contribuição de Melhoria - Principal	609,47	112,14	87,15	106,05	103,00	70,70	130,43
132100110101000	Remuneração de Depósitos Bancários - 25%	35,66	6,56	5,10	6,21	6,03	4,14	7,62
132100110102000	Remuneração de Depósitos Bancários - Salário Educação	769,82	141,65	110,09	133,94	130,10	89,30	164,74
132100110103000	Remuneração de Depósitos Bancários - 60%	7.198,77	1.324,57	1.029,42	1.252,59	1.216,59	835,05	1.540,55
132100110104000	Remuneração de Depósitos Bancários - 40%	1.683,86	309,83	240,79	292,99	284,57	193,33	360,35
132100110105000	Remuneração de Depósitos Bancários - Conv. União	932,51	171,58	133,35	162,26	157,59	108,18	199,55
132100110106000	Remuneração de Depósitos Bancários - OUTRAS FNDE	654,44	120,42	93,58	113,87	110,60	75,92	140,05
132100110201000	Remuneração Dep Saúde - SUS	5.720,70	1.052,61	818,06	995,40	966,80	663,60	1.224,23
132100110202000	Remuneração de Depósitos Bancários - Saúde 15%	709,96	130,64	101,53	123,54	119,99	82,36	151,90
132100110203000	Remuneração de Depósitos Bancários - Outros Saúde	6.510,52	1.197,93	931,01	1.132,83	1.100,28	755,22	1.393,25
132100110301000	Remuneração de Depósitos Bancários - Outras FNAS	4.179,89	769,10	597,72	727,30	706,40	484,86	894,51
132100110302000	Remuneração de Depósitos Bancários - FEAS	242,74	44,66	34,71	42,24	41,03	28,16	51,94
132100110401000	Remuneração de Depósitos Bancários - Demais Recursos	25,50	4,69	3,64	4,43	4,31	2,96	5,47
132100110501000	Remuneração de Depósitos Bancários - FIDES	64,71	11,91	9,25	11,26	10,94	7,50	13,85
132100110502000	Remuneração de Depósitos Bancários - FIES	5,37	0,99	0,77	0,93	0,91	0,62	1,15
132100110506000	Remuneração de Depósitos Bancários - ROYALTIES	51,85	9,54	7,42	9,03	8,76	6,01	11,09
132100110602000	Outras Remuneração de Depósitos Bancários - NAO VINCULADOS	5.707,32	1.050,15	816,14	993,07	964,54	662,05	1.221,37
132900110000000	Outros Valores Mobiliários - Principal	6.094,69	1.121,43	871,54	1.060,47	1.030,00	706,98	1.304,27
139000110000000	Demais Receitas Patrimoniais - Principal	6.094,69	1.121,43	871,54	1.060,47	1.030,00	706,98	1.304,27
161001110000000	Serviços Administrativos e Comerciais Gerais - Principal	609,47	112,14	87,15	106,05	103,00	70,70	130,43
163001100100000	Serviços Hospitalares - Principal	152.367,25	28.035,57	21.788,52	26.511,90	25.750,06	17.674,60	32.606,60
163001100200000	Serviços Hospitalares - Principal	6.094,69	1.121,43	871,54	1.060,47	1.030,00	706,98	1.304,27
171801210000000	Cota-Parte do Fundo de Participação dos Municípios - Cota Mensal - Principal	13.729.438,40	2.526.216,67	1.963.309,68	2.388.922,28	2.320.275,08	1.592.614,86	2.938.099,83
171801510000000	Cota-Parte do Imposto Sobre a Propriedade Territorial Rural - Principal	861,03	158,43	123,12	149,82	145,52	99,88	184,26



**CONSOLIDADO - MUNICÍPIO DE ITAPITANGA
BAHIA
METAS BIMESTRAIS DE ARRECAÇÃO
ORÇAMENTO DO EXERCÍCIO DE 2019**

Código	Descrição	Orçado	1º Bimestre	2º Bimestre	3º Bimestre	4º Bimestre	5º Bimestre	6º Bimestre
17180221000000	Cota-parte da Compensação Financeira de Recursos Minerais - CFEM - Principal	12.189,38	2.242,85	1.743,08	2.120,95	2.060,01	1.413,97	2.608,52
17180231000000	Cota-parte Royalties - Compensação Financeira pela Produção de Petróleo - Lei nº 7.990/89 - P rinci	16.855,57	3.101,43	2.410,35	2.932,87	2.848,59	1.955,25	3.607,08
17180251000000	Cota-parte Royalties pela Participação Especial - Lei nº 9.478/97, artigo 50 - Principal	10.970,44	2.018,57	1.568,77	1.908,86	1.854,00	1.272,57	2.347,67
17180261000000	Cota-Parte do Fundo Especial do Petróleo - FEP - Principal	338.283,65	62.244,19	48.374,57	58.861,36	57.169,93	39.240,91	72.392,69
17180291000000	Outras Transferências decorrentes de Compensação Financeira pela Exploração de Recursos Nat urais	12.189,39	2.242,85	1.743,09	2.120,96	2.060,01	1.413,97	2.608,51
171803110100000	Programa de Agentes Comunitários de Saúde - PACS	341.993,81	62.926,86	48.905,12	59.506,92	57.796,95	39.671,29	73.186,67
171803110200000	Apoio Financeiro pela União - FPM	269.576,86	49.602,14	38.549,49	46.906,38	45.558,49	31.270,92	57.689,44
171803110400000	Núcleos de Apoio à Saúde da Família - NASF	12.189,38	2.242,85	1.743,08	2.120,95	2.060,01	1.413,97	2.608,52
171803110500000	PAB - FIXO	1.022.240,00	188.092,16	146.180,32	177.869,76	172.758,56	118.579,84	218.759,36
171803110600000	Programa de melhoria do Acesso e da Qualidade - PMAQ (RAB-PMAQ-SM)	30.473,45	5.607,12	4.357,70	5.302,38	5.150,01	3.534,92	6.521,32
171803110700000	Saúde Bucal - SB	48.757,52	8.971,38	6.972,33	8.483,81	8.240,02	5.655,88	10.434,10
171803110800000	Saúde da Família - SF	274.261,05	50.464,03	39.219,33	47.721,42	46.350,12	31.814,29	58.691,86
171803110900000	Compensação de Especificidades Regionais	3.047,35	560,71	435,77	530,24	515,00	353,50	652,13
171803111500000	Outras Receitas da Atenção Básica	30.473,45	5.607,12	4.357,70	5.302,38	5.150,01	3.534,92	6.521,32
171803310100000	Vigilância Epidemiológica e Ambiental em Saúde	12.189,38	2.242,85	1.743,08	2.120,95	2.060,01	1.413,97	2.608,52
171803310200000	Vigilância Sanitária	30.473,45	5.607,12	4.357,70	5.302,38	5.150,01	3.534,92	6.521,32
171803310300000	Assistência Financeira Complementar - ACE	54.719,01	10.068,30	7.824,82	9.521,11	9.247,51	6.347,41	11.709,86
171803310500000	Incentivo Financeiro para Vigilância em Saúde	27.824,94	5.119,79	3.978,97	4.841,53	4.702,42	3.227,70	5.954,53
171803311000000	Incentivo Financeiro Ações de Vigilância Sanitária	2.248,48	413,72	321,53	391,23	379,99	260,83	484,18
171803311500000	Outras Receitas da Vigilância em Saúde	30.473,45	5.607,12	4.357,70	5.302,38	5.150,01	3.534,92	6.521,32
171803410200000	Programa de Assistência Farmacêutica Básica	12.189,38	2.242,85	1.743,08	2.120,95	2.060,01	1.413,97	2.608,52
171803410300000	Outros Componentes Estratégicos de Assistência Farmacêutica	30.473,45	5.607,12	4.357,70	5.302,38	5.150,01	3.534,92	6.521,32
171803910100000	Outras Transferências de Recursos do Sistema Único de Saúde - SUS	30.473,44	5.607,12	4.357,70	5.302,38	5.150,01	3.534,92	6.521,31
171805110000000	Transferências do Salário-Educação - Principal	319.519,19	58.791,54	45.691,24	55.596,34	53.998,74	37.064,23	68.377,10
171805210000000	Transferências Diretas do FNDE referentes ao Programa Dinheiro Direto na Escola - PDDE - Pr inci	3.047,35	560,71	435,77	530,24	515,00	353,50	652,13
171805310100000	PNAE - Ensino Fundamental	216.904,57	39.910,45	31.017,35	37.741,39	36.656,87	25.160,93	46.417,58
171805310200000	PNAE - Creche	27.715,66	5.099,68	3.963,34	4.822,53	4.683,95	3.215,02	5.931,14
171805310300000	PNAE - EJA	22.794,19	4.194,14	3.259,57	3.966,19	3.852,22	2.644,13	4.877,94
171805310400000	PNAE - Pré-Escola	18.399,76	3.385,56	2.631,16	3.201,56	3.109,56	2.134,38	3.937,54
171805310500000	PNAE - AEE - Atendimento Educacional Especializado	550,58	101,31	78,73	95,80	93,05	63,87	117,82
171805310600000	PNAE - MAIS EDUCAÇÃO - Fundamental	1.085,57	199,75	155,24	188,89	183,46	125,93	232,30
171805311000000	Outras Transferências - PNAE	103.609,73	19.064,19	14.816,19	18.028,10	17.510,04	12.018,73	22.172,48
171805410100000	PNATE - Transporte Escolar Infantil	6.094,69	1.121,43	871,54	1.060,47	1.030,00	706,98	1.304,27
171805410200000	PNATE - Transporte Escolar Fundamental	6.094,69	1.121,43	871,54	1.060,47	1.030,00	706,98	1.304,27
171805410300000	PNATE - Outras	9.142,04	1.682,13	1.307,31	1.590,71	1.545,01	1.060,48	1.956,40
171805910100000	Outras Transferências Diretas do Fundo Nacional do Desenvolvimento da Educação - FNDE - P rinci	161.746,12	29.761,29	23.129,70	28.143,82	27.335,09	18.762,55	34.613,67
171806110000000	Transferência Financeira do ICMS - Desoneração - L.C. Nº 87/96 - Principal	8.133,92	1.496,65	1.163,15	1.415,30	1.374,64	943,54	1.740,64



CONSOLIDADO - MUNICÍPIO DE ITAPITANGA
BAHIA
METAS BIMESTRAIS DE ARRECAÇÃO
ORÇAMENTO DO EXERCÍCIO DE 2019

Código	Descrição	Orçado	1º Bimestre	2º Bimestre	3º Bimestre	4º Bimestre	5º Bimestre	6º Bimestre
17180911000000	Transferências de Recursos da Complementação da União ao FUNDEB - Principal	2.362.511,60	434.702,13	337.839,16	411.077,02	399.264,46	274.051,35	505.577,48
17181011000000	Transferência de Convênios da União e de Suas Entidades	60.946,90	11.214,23	8.715,40	10.604,76	10.300,03	7.069,84	13.042,64
17181011020000	Transf. de Convênios União Destinadas a Programas de Educação - Principal	30.473,45	5.607,12	4.357,70	5.302,38	5.150,01	3.534,92	6.521,32
17181091000000	Outras Transferências de Convênios da União - Principal	60.946,90	11.214,23	8.715,40	10.604,76	10.300,03	7.069,84	13.042,64
17181211010100	Piso Básico Fixo - PBF	88.788,96	16.337,17	12.696,82	15.449,28	15.005,34	10.299,52	19.000,83
17181211010300	Piso Básico Variável - Serviços de Convivência e Fontalecimento de Vinculos - SCFV	110.893,00	20.404,31	15.857,70	19.295,38	18.740,92	12.863,59	23.731,10
17181211010400	Apoio Financeiro ao Bloco da Proteção Social Básica	157.706,19	29.017,94	22.551,98	27.440,88	26.652,35	18.293,91	33.749,13
17181211040100	Índice de Gestao Descentralizada-IGDBF	50.933,40	9.371,74	7.283,48	8.862,42	8.607,74	5.908,27	10.899,75
17181211040300	Índice de Gestao Descentralizada do SUAS - IGD - SUAS	30.473,45	5.607,12	4.357,70	5.302,38	5.150,01	3.534,92	6.521,32
17181211040400	Componente - Primeira Infância no SUAS	33.862,11	6.230,63	4.842,28	5.892,01	5.722,69	3.928,00	7.246,50
17181211060100	Outras Transferência de Recursos do Fundo Nacional de Assistência Social - FNAS	6.094,69	1.121,43	871,54	1.060,47	1.030,00	706,98	1.304,27
17181211060300	BPC na Escola	42.662,84	7.849,97	6.100,79	7.423,34	7.210,02	4.948,89	9.129,83
17189911000000	Outras Transferências da União - Principal	60.946,90	11.214,23	8.715,40	10.604,76	10.300,03	7.069,84	13.042,64
17280111000000	Cota-Parte do ICMS - Principal	2.246.350,80	413.365,35	321.256,76	390.899,84	379.667,08	260.599,90	480.761,87
17280121000000	Cota-Parte do IPVA - Principal	99.289,26	18.269,22	14.198,37	17.276,32	16.779,90	11.517,55	21.247,00
17280131000000	Cota-Parte do IPI - Municípios - Principal	21.882,32	4.026,35	3.129,17	3.807,53	3.698,12	2.538,36	4.682,79
17280141000000	Cota-Parte da Contribuição de Intervenção no Domínio Econômico - Principal	29.166,38	5.366,61	4.170,80	5.074,95	4.929,12	3.383,30	6.241,60
17280191000000	Outras Transferências dos Estados - Principal	6.094,69	1.121,43	871,54	1.060,47	1.030,00	706,98	1.304,27
17280311010000	SIA/SUS - Rede de Serviços de Saúde Credenciada	210.068,74	38.652,65	30.039,83	36.551,96	35.501,62	24.367,97	44.954,71
17280311020000	Programa Saúde da Família - PSF	80.945,28	14.893,93	11.575,18	14.084,48	13.679,75	9.389,66	17.322,28
17280311030000	Outras Receitas do Estado p/Proj. de Saúde	43.394,19	7.984,54	6.205,37	7.550,59	7.333,62	5.033,73	9.286,34
17281011000000	Transferências de Convênios do Estado p/Proj. de Saúde	30.473,45	5.607,12	4.357,70	5.302,38	5.150,01	3.534,92	6.521,32
17281021000000	Transferências de Convênio dos Estados Destinadas a Programas de Educação - Principal	30.473,45	5.607,12	4.357,70	5.302,38	5.150,01	3.534,92	6.521,32
17281091010000	Transferências de Convênio - Outros	60.946,90	11.214,23	8.715,40	10.604,76	10.300,03	7.069,84	13.042,64
17289911010000	Outras Transf. do Estado - FCBA - Fundo de Cultura do Estado da Bahia	6.502,11	1.196,39	929,80	1.131,37	1.098,85	754,24	1.391,46
17289911020000	Outras Transf. do Estado - FIES - Fundo de Investimento Econômico e Social	24.378,76	4.485,69	3.486,16	4.241,91	4.120,01	2.827,93	5.217,06
17289911040000	FEAS - Fundo Estadual de Assistência Social (CREAS-PPMC - Co-Financiamento)	6.094,69	1.121,43	871,54	1.060,47	1.030,00	706,98	1.304,27
17289911050000	FEAS - Fundo Estadual de Assistência Social (SCFV-PBV - Co-Financiamento)	6.094,69	1.121,43	871,54	1.060,47	1.030,00	706,98	1.304,27
17289911060000	FEAS - Fundo Estadual de Assistência Social (PBF - Co-Financiamento)	7.588,62	1.396,31	1.085,17	1.320,42	1.282,48	880,28	1.623,96
17289911070000	FEAS - Fundo Estadual de Assistência Social (BE)	3.372,72	620,58	482,30	586,85	569,99	391,24	721,76
17289911090000	Outras Receitas do Estado p/Proj. Educação	6.094,69	1.121,43	871,54	1.060,47	1.030,00	706,98	1.304,27
17289911100000	Outras Transferências do Estado para o FNAS	6.094,69	1.121,43	871,54	1.060,47	1.030,00	706,98	1.304,27
17580111000000	Transferências de Recursos do Fundo de Manutenção e Desenvolvimento da Educação Básica e de V	6.032.204,88	1.109.925,69	862.605,30	1.049.603,65	1.019.442,62	699.735,77	1.290.891,85
19100113000000	Multas Previstas em Legislação Específica - Dívida Ativa	6.094,69	1.121,43	871,54	1.060,47	1.030,00	706,98	1.304,27
19100711010000	Multas Aplicadas pelos Tribunais de Contas - Principal - TCM/BA	6.094,69	1.121,43	871,54	1.060,47	1.030,00	706,98	1.304,27
19219911000000	Outras Indenizações - Principal	609,47	112,14	87,15	106,05	103,00	70,70	130,43
19220199100000	Outras Restituições - Principal	609,47	112,14	87,15	106,05	103,00	70,70	130,43
19239911000000	Ressarcimento Tribunal de Contas do Município - TCM	6.094,69	1.121,43	871,54	1.060,47	1.030,00	706,98	1.304,27
19239913000000	Dívida Ativa Ressarcimento TCM	6.094,69	1.121,43	871,54	1.060,47	1.030,00	706,98	1.304,27
19300110010000	Receita da Dívida Ativa Tributária de Outros Tributos	609,47	112,14	87,15	106,05	103,00	70,70	130,43



CONSOLIDADO - MUNICÍPIO DE ITAPITANGA
BAHIA
METAS BIMESTRAIS DE ARRECAÇÃO
ORÇAMENTO DO EXERCÍCIO DE 2019

Código	Descrição	Orçado	1º Bimestre	2º Bimestre	3º Bimestre	4º Bimestre	5º Bimestre	6º Bimestre
19300110020000	Receita da Dívida Ativa Não Tributária de Outros Tributos	609,47	112,14	87,15	106,05	103,00	70,70	130,43
19909911020000	Outras Receitas - Primárias - Multas e Juros	3.047,35	560,71	435,77	530,24	515,00	353,50	652,13
19909911040000	Outras Receitas - Primárias - Dívida Ativa - Multas e Juros	1.218,94	224,29	174,31	212,09	206,00	141,39	260,86
19909911990000	Outras Receitas - Primárias - Diversas	1.218,94	224,29	174,31	212,09	206,00	141,39	260,86
21120011000000	Operações de Crédito Contratuais - Mercado Interno - Principal	12.189,38	2.242,85	1.743,08	2.120,93	2.060,01	1.413,97	2.608,52
22130011000000	Alienação de Bens Móveis e Semovíveis - Principal	30.473,45	5.607,12	4.357,70	5.302,38	5.150,01	3.534,92	6.521,32
22200011000000	Alienação de Bens Imóveis - Principal	30.473,45	5.607,12	4.357,70	5.302,38	5.150,01	3.534,92	6.521,32
241803110100000	Transferências de Recursos do Sistema Único de Saúde - Investimento	1.946.362,98	358.130,79	278.329,91	338.667,16	328.935,34	225.778,10	416.521,68
241805119900000	Demais Transf. Recs Destinados p/ a Educação - FNDE	30.473,45	5.607,12	4.357,70	5.302,38	5.150,01	3.534,92	6.521,32
241810110100000	Transferência de Convênios para Programas de Saúde	91.420,35	16.821,35	13.073,11	15.907,14	15.450,04	10.604,76	19.563,95
241810910200000	Outras Transferências de Convênios da União - Principal	30.473,45	5.607,12	4.357,70	5.302,38	5.150,01	3.534,92	6.521,32
242810910100000	Transferência Convênio Estado para o SUS	60.946,90	11.214,23	8.715,40	10.604,76	10.300,03	7.069,84	13.042,64
242810910300000	Outros Convênios do Estado	48.757,52	8.971,10	6.972,00	8.483,84	8.239,93	5.655,98	10.434,52
95171801210000000	Dedução FUNDEB - Cota-Parte do Fundo de Participação dos Municípios - Cota Mensal - Principal	2.745.887,68	-505.243,33	-392.661,94	-477.784,46	-464.055,01	-318.522,97	-587.619,97
95171801510000000	Dedução FUNDEB - Cota-Parte do Imposto Sobre a Propriedade Territorial Rural - Principal	172,22	-31,69	-24,63	-29,97	-29,11	-19,98	-36,84
95171806110000000	Dedução FUNDEB - Transferência Financeira do ICMS - Desonerção - L.C. Nº 87/96 - Principal	1.626,79	-299,33	-232,64	-283,06	-274,93	-188,71	-348,12
95172801110000000	Dedução FUNDEB - Cota-Parte do ICMS - Principal	449.310,16	-82.673,07	-64.251,35	-78.179,96	-75.933,42	-52.119,98	-96.152,38
95172801310000000	Dedução FUNDEB - Cota-Parte do IPVA - Principal	19.857,86	-3.653,85	-2.839,67	-3.455,27	-3.355,98	-2.303,51	-4.249,58
95172801310000000	Dedução FUNDEB - Cota-Parte do IPI - Municípios - Principal	4.376,47	-805,27	-625,83	-761,50	-739,63	-507,67	-936,57
Total Geral:		28.883.214,21	5.314.511,46	4.130.299,25	5.025.679,27	4.881.263,07	3.350.452,98	6.181.008,03
Total Intra-Orçamentário		0,00						
Total Líquido:		28.883.214,21						




MUNICÍPIO DE ITAPITANGA
CONSOLIDADO - MUNICÍPIO DE ITAPITANGA
BAHIA
14.147.482/0001-11
METAS MENSAIS DA DESPESA
ORÇAMENTO DO EXERCÍCIO DE 2019


Código	Descrição	Orçado	Janeiro	Fevereiro	Março	Abril	Mai	Junho	Julho	Agosto	Setembro	Outubro	Novembro	Dezembro
01 - CAMARA MUNICIPAL														
31900400000	Contratação por Tempo Determinado	2.000,00	160,00	208,00	140,00	146,00	180,00	168,00	194,00	144,00	108,00	124,00	156,00	272,00
31901100000	Vencimentos e Vantagens Fixas - Pessoal Civil	761.870,00	60.949,60	79.234,48	53.330,90	55.616,51	68.568,30	63.997,08	73.901,39	54.854,64	41.140,98	47.235,94	59.425,86	103.614,32
31901300000	Obrigações Patronais	160.300,00	12.824,00	16.671,20	11.221,00	11.701,90	14.427,00	13.465,20	15.549,10	11.541,60	8.656,20	9.938,60	12.503,40	21.800,80
31901600000	Outras Despesas Variáveis - Pessoal Civil	2.200,00	176,00	228,80	154,00	160,60	198,00	184,80	213,40	158,40	118,80	136,40	171,60	299,20
31909400000	Indenizações e Restituições Trabalhistas	2.200,00	176,00	228,80	154,00	160,60	198,00	184,80	213,40	158,40	118,80	136,40	171,60	299,20
33901400000	Diárias - Civil	20.500,00	1.640,00	2.132,00	1.435,00	1.496,50	1.845,00	1.722,00	1.988,50	1.476,00	1.107,00	1.271,00	1.599,00	2.788,00
33903000000	Material de Consumo	42.000,00	3.360,00	4.368,00	2.940,00	3.066,00	3.780,00	3.528,00	4.074,00	3.024,00	2.268,00	2.604,00	3.276,00	5.712,00
33903500000	Serviços de Consultoria	140.000,00	11.200,00	14.560,00	9.800,00	10.220,00	12.600,00	11.760,00	13.580,00	10.080,00	7.560,00	8.680,00	10.920,00	19.040,00
33903600000	Outros Serviços de Terceiros - Pessoa Física	13.500,00	1.080,00	1.404,00	945,00	985,50	1.215,00	1.134,00	1.309,50	972,00	729,00	837,00	1.053,00	1.836,00
33903900000	Outros Serviços de Terceiros - Pessoa Jurídica	48.100,00	3.848,00	5.002,40	3.367,00	3.511,30	4.329,00	4.040,40	4.665,70	3.463,20	2.597,40	2.982,20	3.751,80	6.541,60
33909100000	Sentenças Judiciais	20.000,00	1.600,00	2.080,00	1.400,00	1.460,00	1.800,00	1.680,00	1.940,00	1.440,00	1.080,00	1.240,00	1.560,00	2.720,00
44905100000	Obras e Instalações	6.000,00	480,00	624,00	420,00	438,00	540,00	504,00	582,00	432,00	324,00	372,00	468,00	816,00
44905200000	Equipamentos e Material Permanente	30.000,00	2.400,00	3.120,00	2.100,00	2.190,00	2.700,00	2.520,00	2.910,00	2.160,00	1.620,00	1.860,00	2.340,00	4.080,00
44906100000	Aquisição de Imóveis	6.000,00	480,00	624,00	420,00	438,00	540,00	504,00	582,00	432,00	324,00	372,00	468,00	816,00
TOTAL DO ORÇÃO:		1.254.670,00	100.373,60	130.485,68	87.826,90	91.590,91	112.920,30	105.392,28	121.702,99	90.336,24	67.752,18	77.789,54	97.864,26	170.635,12




MUNICÍPIO DE ITAPITANGA
CONSOLIDADO - MUNICÍPIO DE ITAPITANGA
BAHIA
14.147.482/0001-11
METAS MENSIS DA DESPESA
ORÇAMENTO DO EXERCÍCIO DE 2019

Código	Descrição	Orçado	Janeiro	Fevereiro	Março	Abril	Mai	Junho	Julho	Agosto	Setembro	Outubro	Novembro	Dezembro
02 - GABINETE DO PREFEITO														
31900400000	Contratação por Tempo Determinado	15.000,00	1.200,00	1.560,00	1.050,00	1.095,00	1.350,00	1.260,00	1.455,00	1.080,00	810,00	930,00	1.170,00	2.040,00
31901100000	Vencimentos e Vantagens Fixas - Pessoal Civil	271.802,86	21.744,23	28.267,50	19.026,20	19.841,61	24.462,26	22.831,44	26.364,88	19.569,81	14.677,35	16.851,78	21.200,62	36.965,18
31901300000	Obrigações Patronais	15.000,00	1.200,00	1.560,00	1.050,00	1.095,00	1.350,00	1.260,00	1.455,00	1.080,00	810,00	930,00	1.170,00	2.040,00
33901400000	Diárias - Civil	5.000,00	400,00	520,00	350,00	365,00	450,00	420,00	485,00	360,00	270,00	310,00	390,00	680,00
33903000000	Material de Consumo	2.000,00	160,00	208,00	140,00	146,00	180,00	168,00	194,00	144,00	108,00	124,00	156,00	272,00
33903500000	Serviços de Consultoria	6.000,00	480,00	624,00	420,00	438,00	540,00	504,00	582,00	432,00	324,00	372,00	468,00	816,00
33903600000	Outros Serviços de Terceiros - Pessoa Física	3.000,00	240,00	312,00	210,00	219,00	270,00	252,00	291,00	216,00	162,00	186,00	234,00	408,00
33903900000	Outros Serviços de Terceiros - Pessoa Jurídica	8.000,00	640,00	832,00	560,00	584,00	720,00	672,00	776,00	576,00	432,00	496,00	624,00	1.088,00
33904100000	Contribuições	5.000,00	400,00	520,00	350,00	365,00	450,00	420,00	485,00	360,00	270,00	310,00	390,00	680,00
33909200000	Despesas de Exercícios Anteriores	1.000,00	80,00	104,00	70,00	73,00	90,00	84,00	97,00	72,00	54,00	62,00	78,00	136,00
33909300000	Indenizações e Restituições	2.000,00	160,00	208,00	140,00	146,00	180,00	168,00	194,00	144,00	108,00	124,00	156,00	272,00
44905200000	Equipamentos e Material Permanente	1.000,00	80,00	104,00	70,00	73,00	90,00	84,00	97,00	72,00	54,00	62,00	78,00	136,00
TOTAL DO ORÇÃO:		334.802,86	26.784,23	34.819,50	23.436,20	24.440,61	30.132,26	28.123,44	32.475,88	24.105,81	18.079,35	20.757,78	26.114,62	45.533,18

 MUNICÍPIO DE ITAPITANGA CONSOLIDADO - MUNICÍPIO DE ITAPITANGA BAHIA 14.147.482/0001-11 METAS MENSAIS DA DESPESA ORÇAMENTO DO EXERCÍCIO DE 2019														
Código	Descrição	Orçado	Janeiro	Fevereiro	Março	Abril	Mai	Junho	Julho	Agosto	Setembro	Outubro	Novembro	Dezembro
04 - SECRETARIA DE PLANEJAMENTO														
31900400000	Contratação por Tempo Determinado	7.000,00	560,00	728,00	490,00	511,00	630,00	588,00	679,00	504,00	378,00	434,00	546,00	952,00
31901100000	Vencimentos e Vantagens Fixas - Pessoal Civil	55.950,00	4.476,00	5.818,80	3.916,50	4.084,35	5.035,50	4.699,80	5.427,15	4.028,40	3.021,30	3.468,90	4.364,10	7.609,20
31901300000	Obrigações Patronais	4.000,00	320,00	416,00	280,00	292,00	360,00	336,00	388,00	288,00	216,00	248,00	312,00	544,00
31909200000	Despesas de Exercícios Anteriores	9.000,00	720,00	936,00	630,00	657,00	810,00	756,00	873,00	648,00	486,00	558,00	702,00	1.224,00
33901400000	Diárias - Civil	5.245,00	419,60	545,48	367,15	382,88	472,05	440,58	508,76	377,64	283,23	325,19	409,11	713,33
33903000000	Material de Consumo	44.000,00	3.520,00	4.576,00	3.080,00	3.212,00	3.960,00	3.696,00	4.268,00	3.168,00	2.376,00	2.728,00	3.432,00	5.984,00
33903500000	Serviços de Consultoria	35.000,00	2.800,00	3.640,00	2.450,00	2.555,00	3.150,00	2.940,00	3.395,00	2.520,00	1.890,00	2.170,00	2.730,00	4.760,00
33903600000	Outros Serviços de Terceiros - Pessoa Física	3.000,00	240,00	312,00	210,00	219,00	270,00	252,00	291,00	216,00	162,00	186,00	234,00	408,00
33903900000	Outros Serviços de Terceiros - Pessoa Jurídica	3.490,00	279,20	362,96	244,30	254,77	314,10	293,16	338,53	251,28	188,46	216,38	272,22	474,64
33909200000	Despesas de Exercícios Anteriores	1.000,00	80,00	104,00	70,00	73,00	90,00	84,00	97,00	72,00	54,00	62,00	78,00	136,00
33909300000	Indenizações e Restituições	2.000,00	160,00	208,00	140,00	146,00	180,00	168,00	194,00	144,00	108,00	124,00	156,00	272,00
44905200000	Equipamentos e Material Permanente	2.990,00	239,20	310,96	209,30	218,27	269,10	251,16	290,03	215,28	161,46	185,38	233,22	406,64
TOTAL DO ORÇÃO:		172.675,00	13.814,00	17.958,20	12.087,25	12.605,27	15.540,75	14.504,70	16.749,47	12.432,60	9.324,45	10.705,85	13.468,65	23.483,81

 MUNICÍPIO DE ITAPITANGA CONSOLIDADO - MUNICÍPIO DE ITAPITANGA BAHIA 14.147.482/0001-11 METAS MENSAIS DA DESPESA ORÇAMENTO DO EXERCÍCIO DE 2019														
Código	Descrição	Orçado	Janeiro	Fevereiro	Março	Abril	Mai	Junho	Julho	Agosto	Setembro	Outubro	Novembro	Dezembro
05 - SECRETARIA DE ADMINISTRAÇÃO														
3171700000	Ratão pela Participação em Consórcio Público	1.000,00	80,00	104,00	70,00	73,00	90,00	84,00	97,00	72,00	54,00	62,00	78,00	136,00
3190040000	Contratação por Tempo Determinado	14.000,00	1.120,00	1.456,00	980,00	1.022,00	1.260,00	1.176,00	1.358,00	1.008,00	756,00	868,00	1.092,00	1.904,00
3190110000	Vencimentos e Vantagens Fixas - Pessoal Civil	880.000,00	70.400,00	91.520,00	61.600,00	64.240,00	79.200,00	73.920,00	85.360,00	63.360,00	47.520,00	54.560,00	68.640,00	119.680,00
3190130000	Obrigações Patronais	170.000,00	13.600,00	17.680,00	11.900,00	12.410,00	15.300,00	14.280,00	16.490,00	12.240,00	9.180,00	10.540,00	13.260,00	23.120,00
3271700000	Ratão pela Participação em Consórcio Público	1.000,00	80,00	104,00	70,00	73,00	90,00	84,00	97,00	72,00	54,00	62,00	78,00	136,00
3371700000	Ratão pela Participação em Consórcio Público	6.000,00	480,00	624,00	420,00	438,00	540,00	504,00	582,00	432,00	324,00	372,00	468,00	816,00
3390140000	Diárias - Civil	80.000,00	6.400,00	8.320,00	5.600,00	5.840,00	7.200,00	6.720,00	7.760,00	5.760,00	4.320,00	4.960,00	6.240,00	10.880,00
3390300000	Material de Consumo	330.245,00	26.419,60	34.345,48	23.117,15	24.107,88	29.722,05	27.740,58	32.033,76	23.777,64	17.833,23	20.475,19	25.759,11	44.913,33
3390350000	Serviços de Consultoria	280.000,00	22.400,00	29.120,00	19.600,00	20.440,00	25.200,00	23.520,00	27.160,00	20.160,00	15.120,00	17.360,00	21.840,00	38.080,00
3390360000	Outros Serviços de Terceiros - Pessoa Física	110.646,75	8.851,74	11.507,26	7.745,27	8.077,21	9.958,21	9.294,33	10.732,73	7.966,57	5.974,92	6.860,10	8.630,45	15.047,96
3390370000	Locação de Mão-de-Obra	120.000,00	9.600,00	12.480,00	8.400,00	8.760,00	10.800,00	10.080,00	11.640,00	8.640,00	6.480,00	7.440,00	9.360,00	16.320,00
3390390000	Outros Serviços de Terceiros - Pessoa Jurídica	192.262,19	15.380,98	19.995,27	13.458,35	14.035,13	17.303,60	16.150,02	18.649,43	13.842,88	10.382,16	11.920,26	14.996,45	26.147,66
3390920000	Despesas de Exercícios Anteriores	2.000,00	160,00	208,00	140,00	146,00	180,00	168,00	194,00	144,00	108,00	124,00	156,00	272,00
3390930000	Indenizações e Restituições	3.000,00	240,00	312,00	210,00	219,00	270,00	252,00	291,00	216,00	162,00	186,00	234,00	408,00
3393390000	Outros Serviços de Terceiros - Pessoa Jurídica	2.098,00	167,84	218,19	146,86	153,15	188,82	176,23	203,51	151,06	113,29	130,08	163,64	285,33
4471700000	Ratão pela Participação em Consórcio Público	524,50	41,96	54,55	36,72	38,29	47,20	44,06	50,88	37,76	28,32	32,52	40,91	71,33
4490510000	Obras e Instalações	1.000,00	80,00	104,00	70,00	73,00	90,00	84,00	97,00	72,00	54,00	62,00	78,00	136,00
4490520000	Equipamentos e Material Permanente	24.450,00	1.956,00	2.542,80	1.711,50	1.784,85	2.200,50	2.053,80	2.371,65	1.760,40	1.320,30	1.515,90	1.907,10	3.325,20
4490610000	Aquisição de Imóveis	88.396,90	7.071,75	9.193,28	6.187,78	6.452,97	7.955,72	7.425,34	8.574,50	6.364,58	4.773,43	5.480,61	6.894,96	12.021,98
4493510000	Obras e Instalações	1.000,00	80,00	104,00	70,00	73,00	90,00	84,00	97,00	72,00	54,00	62,00	78,00	136,00
TOTAL DO ORGÃO:		2.307.623,34	184.609,87	239.992,83	161.533,63	168.456,48	207.686,10	193.840,36	223.839,46	166.148,89	124.611,65	143.072,66	179.994,62	313.836,79

 MUNICÍPIO DE ITAPITANGA CONSOLIDADO - MUNICÍPIO DE ITAPITANGA BAHIA 14.147.482/0001-11 METAS MENSAIS DA DESPESA ORÇAMENTO DO EXERCÍCIO DE 2019														
Código	Descrição	Orçado	Janeiro	Fevereiro	Março	Abril	Mai	Junho	Julho	Agosto	Setembro	Outubro	Novembro	Dezembro
06 - SECRETARIA DE FINANÇAS														
3190040000	Contratação por Tempo Determinado	26.004,01	2.080,32	2.704,42	1.820,28	1.898,29	2.340,36	2.184,34	2.522,39	1.872,29	1.404,22	1.612,25	2.028,31	3.536,54
3190110000	Vencimentos e Vantagens Fixas - Pessoal Civil	247.250,00	19.780,00	25.714,00	17.307,50	18.049,25	22.252,50	20.769,00	23.983,25	17.802,00	13.351,50	15.329,50	19.285,50	33.626,00
3190130000	Obrigações Patronais	61.203,00	4.896,24	6.365,11	4.284,21	4.467,82	5.508,27	5.141,05	5.936,69	4.406,62	3.304,96	3.794,59	4.773,83	8.323,61
3190920000	Despesas de Exercícios Anteriores	30.004,01	2.400,32	3.120,42	2.100,28	2.190,29	2.700,36	2.520,34	2.910,39	2.160,29	1.620,22	1.860,25	2.340,31	4.080,54
3190940000	Indenizações e Restituições Trabalhistas	230.608,49	18.448,68	23.983,28	16.142,59	16.834,42	20.754,76	19.371,11	22.369,02	16.603,81	12.452,86	14.297,73	17.987,46	31.362,77
3390140000	Diárias - Civil	50.000,00	4.000,00	5.200,00	3.500,00	3.650,00	4.500,00	4.200,00	4.850,00	3.600,00	2.700,00	3.100,00	3.900,00	6.800,00
3390300000	Material de Consumo	80.000,00	6.400,00	8.320,00	5.600,00	5.840,00	7.200,00	6.720,00	7.760,00	5.760,00	4.320,00	4.960,00	6.240,00	10.880,00
3390310000	Premiações Culturais, Artísticas, Científicas, Desportivas e	10.000,00	800,00	1.040,00	700,00	730,00	900,00	840,00	970,00	720,00	540,00	620,00	780,00	1.360,00
3390350000	Serviços de Consultoria	200.000,00	16.000,00	20.800,00	14.000,00	14.600,00	18.000,00	16.800,00	19.400,00	14.400,00	10.800,00	12.400,00	15.600,00	27.200,00
3390360000	Outros Serviços de Terceiros - Pessoa Física	2.000,00	160,00	208,00	140,00	146,00	180,00	168,00	194,00	144,00	108,00	124,00	156,00	272,00
3390390000	Outros Serviços de Terceiros - Pessoa Jurídica	220.000,00	17.600,00	22.880,00	15.400,00	16.060,00	19.800,00	18.480,00	21.340,00	15.840,00	11.880,00	13.640,00	17.160,00	29.920,00
3390410000	Contribuições	30.000,00	2.400,00	3.120,00	2.100,00	2.190,00	2.700,00	2.520,00	2.910,00	2.160,00	1.620,00	1.860,00	2.340,00	4.080,00
3390920000	Despesas de Exercícios Anteriores	10.000,00	800,00	1.040,00	700,00	730,00	900,00	840,00	970,00	720,00	540,00	620,00	780,00	1.360,00
3390930000	Indenizações e Restituições	100.000,00	8.000,00	10.400,00	7.000,00	7.300,00	9.000,00	8.400,00	9.700,00	7.200,00	5.400,00	6.200,00	7.800,00	13.600,00
4490520000	Equipamentos e Material Permanente	16.000,00	1.280,00	1.664,00	1.120,00	1.168,00	1.440,00	1.344,00	1.552,00	1.152,00	864,00	992,00	1.248,00	2.176,00
TOTAL DO ORGÃO:		1.313.069,51	105.045,56	136.559,23	91.914,86	95.854,07	118.176,25	110.297,84	127.367,74	94.541,01	70.965,76	81.410,32	102.419,41	178.577,46



MUNICÍPIO DE ITAPITANGA
CONSOLIDADO - MUNICÍPIO DE ITAPITANGA
BAHIA
14.147.482/0001-11
METAS MENSAIS DA DESPESA
ORÇAMENTO DO EXERCÍCIO DE 2019

Código	Descrição	Orçado	Janeiro	Fevereiro	Março	Abril	Mai	Junho	Julho	Agosto	Setembro	Outubro	Novembro	Dezembro
07 - SECRETARIA DE EDUCAÇÃO, ESPORTE E CULTURA														
3190040000	Contratação por Tempo Determinado	49.833,00	3.986,64	5.182,62	3.488,31	3.637,79	4.484,97	4.185,96	4.833,82	3.588,00	2.690,97	3.089,67	3.886,95	6.777,30
3190110000	Vencimentos e Vantagens Fixas - Pessoal Civil	6.205.339,46	496.427,16	645.355,30	434.373,76	452.989,78	558.480,55	521.248,51	601.917,93	446.784,44	335.088,33	384.731,05	484.016,48	843.926,17
3190130000	Obrigações Patronais	614.743,98	49.179,52	63.933,37	43.032,08	44.876,31	55.326,96	51.638,49	59.630,17	44.261,57	33.196,17	38.114,13	47.950,03	83.605,18
3190910000	Sentenças Judiciais	34.206,13	2.736,49	3.557,44	2.394,43	2.497,04	3.078,55	2.873,31	3.317,98	2.462,84	1.847,13	2.120,78	2.668,08	4.652,06
3190940000	Indenizações e Restituições Trabalhistas	9.245,00	739,60	961,48	647,15	674,88	832,05	776,58	896,76	665,64	499,23	573,19	721,11	1.257,33
3350430000	Subvenções Sociais	4.098,00	327,84	426,19	286,86	299,15	368,82	344,23	397,51	295,06	221,29	254,08	319,64	557,33
3390140000	Diárias - Civil	93.450,00	7.476,00	9.718,80	6.541,50	6.821,83	8.410,50	7.849,80	9.064,65	6.728,40	5.046,30	5.793,90	7.289,10	12.709,22
3390180000	Auxílio Financeiro a Estudantes	56.000,00	4.480,00	5.824,00	3.920,00	4.088,00	5.040,00	4.704,00	5.432,00	4.032,00	3.024,00	3.472,00	4.368,00	7.616,00
3390300000	Material de Consumo	1.521.293,50	121.703,48	158.214,52	106.490,55	111.054,42	136.916,42	127.788,65	147.565,46	109.533,13	82.149,85	94.320,20	118.660,90	206.895,92
3390320000	Material, Bem ou Serviço para Distribuição Gratuita	34.225,00	2.738,00	3.559,40	2.395,75	2.498,41	3.080,25	2.874,90	3.319,81	2.464,20	1.848,15	2.121,95	2.669,55	4.654,63
3390330000	Passagens e Despesas com Locomoção	72.460,00	5.796,80	7.535,84	5.072,20	5.289,58	6.521,40	6.086,64	7.028,61	5.217,12	3.912,84	4.492,52	5.651,88	9.854,57
3390350000	Serviços de Consultoria	61.414,01	4.913,12	6.387,06	4.298,98	4.483,22	5.527,26	5.158,78	5.957,16	4.421,81	3.316,36	3.807,67	4.790,29	8.352,30
3390360000	Outros Serviços de Terceiros - Pessoa Física	238.467,00	19.077,36	24.800,56	16.692,69	17.408,07	21.462,03	20.031,22	23.131,29	17.169,63	12.877,21	14.784,96	18.600,42	32.431,56
3390390000	Outros Serviços de Terceiros - Pessoa Jurídica	1.627.195,46	130.175,64	169.228,33	113.903,69	118.785,24	146.447,59	136.684,42	157.837,94	117.158,08	87.868,54	100.886,12	126.921,24	221.298,63
3390480000	Outros Auxílios Financeiros a Pessoas Físicas	20.745,00	1.659,60	2.157,48	1.452,15	1.514,38	1.867,05	1.742,58	2.012,26	1.493,64	1.120,23	1.286,19	1.618,11	2.821,33
3390920000	Despesas de Exercícios Anteriores	29.840,06	2.387,20	3.103,37	2.088,80	2.178,32	2.685,61	2.506,57	2.894,49	2.148,48	1.611,36	1.850,08	2.327,52	4.058,26
3390930000	Indenizações e Restituições	17.000,00	1.360,00	1.768,00	1.190,00	1.241,00	1.530,00	1.428,00	1.649,00	1.224,00	918,00	1.054,00	1.326,00	2.312,00
4490300000	Material de Consumo	28.580,00	2.286,40	2.972,32	2.000,60	2.086,34	2.572,20	2.400,72	2.772,26	2.057,76	1.543,32	1.771,96	2.229,24	3.886,88
4490360000	Outros Serviços de Terceiros - Pessoa Física	21.490,00	1.719,20	2.234,96	1.504,30	1.568,77	1.934,10	1.805,16	2.084,53	1.547,28	1.160,46	1.332,38	1.676,22	2.922,64
4490390000	Outros Serviços de Terceiros - Pessoa Jurídica	25.490,00	2.039,20	2.650,96	1.784,30	1.860,77	2.294,10	2.141,16	2.472,53	1.835,28	1.376,46	1.580,38	1.988,22	3.466,64
4490510000	Obras e Instalações	73.245,00	5.859,60	7.617,48	5.127,15	5.346,88	6.592,05	6.152,58	7.104,76	5.273,64	3.955,23	4.541,19	5.713,11	9.961,33
4490520000	Equipamentos e Material Permanente	247.407,41	19.792,60	25.730,37	17.318,52	18.060,72	22.266,67	20.782,22	23.998,51	17.813,33	13.359,99	15.339,27	19.297,77	33.647,44
4490610000	Aquisição de Imóveis	27.490,00	2.199,20	2.858,96	1.924,30	2.006,77	2.474,10	2.309,16	2.666,53	1.979,28	1.484,46	1.704,38	2.144,22	3.738,64
TOTAL DO ORÇÃO:		11.113.258,01	889.060,65	1.155.778,81	777.928,07	811.267,67	1.000.193,23	933.513,64	1.077.985,96	800.154,61	600.115,80	689.022,05	866.834,08	1.511.403,36



MUNICÍPIO DE ITAPITANGA
CONSOLIDADO - MUNICÍPIO DE ITAPITANGA
BAHIA
14.147.482/0001-11
METAS MENSAIS DA DESPESA
ORÇAMENTO DO EXERCÍCIO DE 2019

Código	Descrição	Orçado	Janeiro	Fevereiro	Março	Abril	Mai	Junho	Julho	Agosto	Setembro	Outubro	Novembro	Dezembro
10 - FUNDO MUNICIPAL DE SAUDE - FMS														
31900400000	Contratação por Tempo Determinado	504.553,80	40.364,30	52.473,60	35.318,77	36.832,41	45.409,84	42.382,52	48.941,70	36.327,87	27.245,91	31.282,34	39.355,20	68.619,34
31901100000	Vencimentos e Vantagens Fixas - Pessoal Civil	2.485.356,02	198.828,48	258.477,03	173.974,92	181.430,99	223.682,04	208.769,91	241.079,53	178.945,63	134.209,23	154.092,07	193.857,77	338.008,42
31901300000	Obrigações Patronais	126.085,00	10.086,80	13.112,84	8.825,95	9.204,18	11.347,65	10.591,14	12.230,22	9.078,12	6.808,59	7.817,27	9.834,63	17.147,61
31909100000	Sentenças Judiciais	5.245,00	419,60	545,48	367,15	382,88	472,05	440,58	508,76	377,64	283,23	325,19	409,11	713,33
31909200000	Despesas de Exercícios Anteriores	2.000,00	160,00	208,00	140,00	146,00	180,00	168,00	194,00	144,00	108,00	124,00	156,00	272,00
31909400000	Indenizações e Restituições Trabalhistas	58.655,38	4.692,43	6.100,16	4.105,88	4.281,84	5.278,98	4.927,05	5.689,57	4.223,19	3.167,39	3.636,63	4.575,12	7.977,14
33901400000	Diárias - Civil	93.490,00	7.479,20	9.722,96	6.544,30	6.824,76	8.414,10	7.853,16	9.068,52	6.731,28	5.048,46	5.796,38	7.292,22	12.714,66
33903000000	Material de Consumo	1.603.962,47	128.317,00	166.812,10	112.277,37	117.089,26	144.356,62	134.732,85	155.584,36	115.485,30	86.613,98	99.445,67	125.109,07	218.138,89
33903200000	Material, Bem ou Serviço para Distribuição Gratuita	81.000,00	6.480,00	8.424,00	5.670,00	5.913,00	7.290,00	6.804,00	7.857,00	5.832,00	4.374,00	5.022,00	6.318,00	11.016,00
33903500000	Serviços de Consultoria	3.000,00	240,00	312,00	210,00	219,00	270,00	252,00	291,00	216,00	162,00	186,00	234,00	408,00
33903600000	Outros Serviços de Terceiros - Pessoa Física	480.715,72	38.457,26	49.994,43	33.650,10	35.092,24	43.264,41	40.380,12	46.629,42	34.611,54	25.958,65	29.804,37	37.495,82	65.377,36
33903900000	Outros Serviços de Terceiros - Pessoa Jurídica	1.521.584,79	121.726,78	158.244,82	106.510,94	111.075,69	136.942,63	127.813,12	147.593,72	109.554,10	82.165,58	94.338,26	118.683,61	206.935,54
33904800000	Outros Auxílios Financeiros a Pessoas Físicas	31.470,00	2.517,60	3.272,88	2.202,90	2.297,31	2.832,30	2.643,48	3.052,59	2.265,84	1.699,38	1.951,14	2.454,66	4.279,92
33909200000	Despesas de Exercícios Anteriores	12.000,00	960,00	1.248,00	840,00	876,00	1.080,00	1.008,00	1.164,00	864,00	648,00	744,00	936,00	1.632,00
33909300000	Indenizações e Restituições	10.000,00	800,00	1.040,00	700,00	730,00	900,00	840,00	970,00	720,00	540,00	620,00	780,00	1.360,00
44903000000	Material de Consumo	13.000,00	1.040,00	1.352,00	910,00	949,00	1.170,00	1.092,00	1.261,00	936,00	702,00	806,00	1.014,00	1.768,00
44903600000	Outros Serviços de Terceiros - Pessoa Física	7.000,00	560,00	728,00	490,00	511,00	630,00	588,00	679,00	504,00	378,00	434,00	546,00	952,00
44903900000	Outros Auxílios Financeiros a Pessoas Físicas	109.877,12	8.790,17	11.427,22	7.691,40	8.021,03	9.888,94	9.229,68	10.658,08	7.911,15	5.933,37	6.812,38	8.570,41	14.943,29
44905100000	Obras e Instalações	79.695,00	6.375,60	8.288,28	5.578,65	5.817,72	7.172,55	6.694,38	7.730,40	5.738,04	4.303,53	4.941,09	6.216,21	10.838,55
44905200000	Equipamentos e Material Permanente	181.225,00	14.498,00	18.847,40	12.685,75	13.229,40	16.310,25	15.222,90	17.578,80	13.048,20	9.786,15	11.235,95	14.135,55	24.646,65
TOTAL DO ORÇÃO:		7.409.915,30	592.793,22	770.631,20	518.694,08	540.923,71	666.892,36	622.432,89	718.761,67	533.513,90	400.135,45	459.414,74	577.973,38	1.007.748,70




MUNICÍPIO DE ITAPITANGA
CONSOLIDADO - MUNICÍPIO DE ITAPITANGA
BAHIA
14.147.482/0001-11
METAS MENSAIS DA DESPESA
ORÇAMENTO DO EXERCÍCIO DE 2019


Código	Descrição	Orçado	Janeiro	Fevereiro	Março	Abril	Mai	Junho	Julho	Agosto	Setembro	Outubro	Novembro	Dezembro
11 - SECRETARIA DE AÇÃO SOCIAL														
31900400000	Contratação por Tempo Determinado	48.176,00	3.854,08	5.010,32	3.372,32	3.516,84	4.335,84	4.046,80	4.673,04	3.468,68	2.601,52	2.986,92	3.757,72	6.551,92
31901100000	Vencimentos e Vantagens Fixas - Pessoal Civil	249.309,61	19.944,77	25.928,21	17.451,67	18.199,60	22.437,87	20.942,02	24.183,04	17.950,30	13.462,72	15.457,19	19.446,15	33.906,07
31901300000	Obrigações Patronais	67.186,00	5.374,88	6.987,34	4.703,02	4.904,56	6.046,74	5.643,62	6.517,04	4.837,40	3.628,04	4.165,54	5.240,50	9.137,32
33901400000	Diárias - Civil	39.480,00	3.158,40	4.105,92	2.763,60	2.882,02	3.553,20	3.316,32	3.829,54	2.842,56	2.131,92	2.447,76	3.079,44	5.369,32
33903000000	Material de Consumo	411.060,79	32.884,86	42.750,33	28.774,26	30.007,44	36.995,47	34.529,11	39.872,90	29.596,38	22.197,29	25.485,77	32.062,74	55.904,24
33903200000	Material, Bem ou Serviço para Distribuição Gratuita	89.993,00	7.199,44	9.359,27	6.299,51	6.569,49	8.099,37	7.559,41	8.729,32	6.479,50	4.859,62	5.579,57	7.019,45	12.239,05
33903300000	Passagens e Despesas com Locomoção	24.337,00	1.946,96	2.531,08	1.703,59	1.776,59	2.190,33	2.044,31	2.360,69	1.752,27	1.314,20	1.508,90	1.898,28	3.309,83
33903500000	Serviços de Consultoria	3.500,00	280,00	364,00	245,00	255,50	315,00	294,00	339,50	252,00	189,00	217,00	273,00	476,00
33903600000	Outros Serviços de Terceiros - Pessoa Física	141.549,51	11.323,96	14.721,15	9.908,47	10.333,10	12.739,46	11.890,16	13.730,29	10.191,57	7.643,68	8.776,08	11.040,86	19.250,73
33903900000	Outros Serviços de Terceiros - Pessoa Jurídica	367.216,36	29.377,31	38.190,51	25.705,15	26.806,79	33.049,47	30.846,18	35.619,98	26.439,58	19.829,69	22.767,41	28.642,88	49.941,41
33904800000	Outros Auxílios Financeiros a Pessoas Físicas	24.411,08	1.952,89	2.538,75	1.708,77	1.782,00	2.197,00	2.050,53	2.367,87	1.757,60	1.318,20	1.513,49	1.904,07	3.319,91
33909200000	Despesas de Exercícios Anteriores	18.000,00	1.440,00	1.872,00	1.260,00	1.314,00	1.620,00	1.512,00	1.746,00	1.296,00	972,00	1.116,00	1.404,00	2.448,00
33909300000	Indenizações e Restituições	22.000,00	1.760,00	2.288,00	1.540,00	1.606,00	1.980,00	1.848,00	2.134,00	1.584,00	1.188,00	1.364,00	1.716,00	2.992,00
44903000000	Material de Consumo	6.098,00	487,84	634,19	426,86	445,15	548,82	512,23	591,51	439,06	329,29	378,08	475,64	829,33
44903600000	Outros Serviços de Terceiros - Pessoa Física	2.000,00	160,00	208,00	140,00	146,00	180,00	168,00	194,00	144,00	108,00	124,00	156,00	272,00
44903900000	Outros Serviços de Terceiros - Pessoa Jurídica	4.098,00	327,84	426,19	286,86	299,15	368,82	344,23	397,51	295,06	221,29	254,08	319,64	557,33
44905100000	Obras e Instalações	9.000,00	720,00	936,00	630,00	657,00	810,00	756,00	873,00	648,00	486,00	558,00	702,00	1.224,00
44905200000	Equipamentos e Material Permanente	47.333,00	3.786,64	4.922,64	3.313,31	3.455,32	4.259,97	3.975,98	4.591,30	3.407,98	2.555,99	2.934,65	3.691,97	6.437,25
TOTAL DO ORÇÃO:		1.574.748,35	125.979,87	163.773,87	110.232,39	114.956,55	141.727,36	132.278,90	152.750,53	113.381,94	85.036,45	97.634,44	122.830,34	214.165,71



MUNICÍPIO DE ITAPITANGA
CONSOLIDADO - MUNICÍPIO DE ITAPITANGA
BAHIA
14.147.482/0001-11
METAS MENSIS DA DESPESA
ORÇAMENTO DO EXERCÍCIO DE 2019

Código	Descrição	Orçado	Janeiro	Fevereiro	Março	Abril	Mai	Junho	Julho	Agosto	Setembro	Outubro	Novembro	Dezembro
13 - SECRETARIA DE OBRAS E DESENVOLVIMENTO URBANC														
31900400000	Contratação por Tempo Determinado	6.343,00	507,44	659,67	444,01	463,03	570,87	532,81	615,27	456,70	342,52	393,27	494,75	862,66
31901100000	Vencimentos e Vantagens Fixas - Pessoal Civil	868.351,53	69.468,12	90.308,56	60.784,61	63.389,66	78.151,64	72.941,53	84.230,10	62.521,31	46.890,98	53.837,80	67.731,42	118.095,80
31901300000	Obrigações Patronais	40.000,00	3.200,00	4.160,00	2.800,00	2.920,00	3.600,00	3.360,00	3.880,00	2.880,00	2.160,00	2.480,00	3.120,00	5.440,00
33901400000	Diárias - Civil	3.000,00	240,00	312,00	210,00	219,00	270,00	252,00	291,00	216,00	162,00	186,00	234,00	408,00
33903000000	Material de Consumo	480.701,09	38.456,09	49.992,91	33.649,08	35.091,17	43.263,10	40.378,89	46.628,00	34.610,48	25.957,86	29.803,47	37.494,69	65.375,35
33903200000	Material, Bem ou Serviço para Distribuição Gratuita	7.245,00	579,60	753,48	507,15	528,88	652,05	608,58	702,76	521,64	391,23	449,19	565,11	985,33
33903600000	Outros Serviços de Terceiros - Pessoa Física	41.745,00	3.339,60	4.341,48	2.922,15	3.047,39	3.757,05	3.506,58	4.049,26	3.005,64	2.254,23	2.588,19	3.256,11	5.677,32
33903900000	Outros Serviços de Terceiros - Pessoa Jurídica	372.493,28	29.799,46	38.739,30	26.074,53	27.192,01	33.524,40	31.289,43	36.131,85	26.819,52	20.114,64	23.094,59	29.054,47	50.659,08
33909200000	Despesas de Exercícios Anteriores	2.000,00	160,00	208,00	140,00	146,00	180,00	168,00	194,00	144,00	108,00	124,00	156,00	272,00
33909300000	Indevidências e Restituições	6.000,00	480,00	624,00	420,00	438,00	540,00	504,00	582,00	432,00	324,00	372,00	468,00	816,00
44903000000	Material de Consumo	2.098,00	167,84	218,19	146,86	153,15	188,82	176,23	203,51	151,06	113,29	130,08	163,64	285,33
44903600000	Outros Serviços de Terceiros - Pessoa Física	2.098,00	167,84	218,19	146,86	153,15	188,82	176,23	203,51	151,06	113,29	130,08	163,64	285,33
44903900000	Outros Serviços de Terceiros - Pessoa Jurídica	7.000,00	560,00	728,00	490,00	511,00	630,00	588,00	679,00	504,00	378,00	434,00	546,00	952,00
44905100000	Obras e Instalações	118.118,24	9.449,46	12.284,30	8.268,28	8.622,63	10.630,64	9.921,93	11.457,47	8.504,51	6.378,38	7.323,33	9.213,22	16.064,09
44905200000	Equipamentos e Material Permanente	31.000,00	2.480,00	3.224,00	2.170,00	2.263,00	2.790,00	2.604,00	3.007,00	2.232,00	1.674,00	1.922,00	2.418,00	4.216,00
44906100000	Aquisição de Imóveis	3.000,00	240,00	312,00	210,00	219,00	270,00	252,00	291,00	216,00	162,00	186,00	234,00	408,00
TOTAL DO ORGÃO:		1.991.193,14	159.295,45	207.084,08	139.383,53	145.357,07	179.207,39	167.260,21	193.145,73	143.365,92	107.524,42	123.454,00	155.313,05	270.802,29

 MUNICÍPIO DE ITAPITANGA CONSOLIDADO - MUNICÍPIO DE ITAPITANGA BAHIA 14.147.482/0001-11 METAS MENSAIS DA DESPESA ORÇAMENTO DO EXERCÍCIO DE 2019														
Código	Descrição	Orçado	Janeiro	Fevereiro	Março	Abril	Mai	Junho	Julho	Agosto	Setembro	Outubro	Novembro	Dezembro
14 - SECRETARIA DE AGRICULTURA														
3190040000	Contratação por Tempo Determinado	1.049,00	83,92	109,10	73,43	76,58	94,41	88,12	101,75	75,53	56,65	65,04	81,82	142,65
3190110000	Vencimentos e Vantagens Fixas - Pessoal Civil	85.609,70	6.848,78	8.903,41	5.992,68	6.249,51	7.704,87	7.191,21	8.304,14	6.163,90	4.622,92	5.307,80	6.677,56	11.642,92
3190130000	Obrigações Patronais	20.000,00	1.600,00	2.080,00	1.400,00	1.460,00	1.800,00	1.680,00	1.940,00	1.440,00	1.080,00	1.240,00	1.560,00	2.720,00
3390140000	Diárias - Civil	2.000,00	160,00	208,00	140,00	146,00	180,00	168,00	194,00	144,00	108,00	124,00	156,00	272,00
3390300000	Material de Consumo	10.000,00	800,00	1.040,00	700,00	730,00	900,00	840,00	970,00	720,00	540,00	620,00	780,00	1.360,00
3390360000	Outros Serviços de Terceiros - Pessoa Física	3.000,00	240,00	312,00	210,00	219,00	270,00	252,00	291,00	216,00	162,00	186,00	234,00	408,00
3390390000	Outros Serviços de Terceiros - Pessoa Jurídica	6.000,00	480,00	624,00	420,00	438,00	540,00	504,00	582,00	432,00	324,00	372,00	468,00	816,00
3390920000	Despesas de Exercícios Anteriores	1.000,00	80,00	104,00	70,00	73,00	90,00	84,00	97,00	72,00	54,00	62,00	78,00	136,00
3390930000	Indeizações e Restituições	2.000,00	160,00	208,00	140,00	146,00	180,00	168,00	194,00	144,00	108,00	124,00	156,00	272,00
4490510000	Obras e Instalações	1.000,00	80,00	104,00	70,00	73,00	90,00	84,00	97,00	72,00	54,00	62,00	78,00	136,00
4490520000	Equipamentos e Material Permanente	1.000,00	80,00	104,00	70,00	73,00	90,00	84,00	97,00	72,00	54,00	62,00	78,00	136,00
TOTAL DO ORGÃO:		132.658,70	10.612,70	13.796,51	9.286,11	9.684,09	11.939,28	11.143,33	12.867,89	9.551,43	7.163,57	8.224,84	10.347,38	18.041,57

 MUNICÍPIO DE ITAPITANGA CONSOLIDADO - MUNICÍPIO DE ITAPITANGA BAHIA 14.147.482/0001-11 METAS MENSAIS DA DESPESA ORÇAMENTO DO EXERCÍCIO DE 2019														
Código	Descrição	Orçado	Janeiro	Fevereiro	Março	Abril	Maior	Junho	Julho	Agosto	Setembro	Outubro	Novembro	Dezembro
88 - ENCARGOS ESPECIAIS DO MUNICÍPIO														
31909100000	Sentenças Judiciais	120.000,00	9.600,00	12.480,00	8.400,00	8.760,00	10.800,00	10.080,00	11.640,00	8.640,00	6.480,00	7.440,00	9.360,00	16.320,00
32902100000	Juros sobre a Dívida por Contrato	20.000,00	1.600,00	2.080,00	1.400,00	1.460,00	1.800,00	1.680,00	1.940,00	1.440,00	1.080,00	1.240,00	1.560,00	2.720,00
33904700000	Obrigações Tributárias e Contributivas	300.000,00	24.000,00	31.200,00	21.000,00	21.900,00	27.000,00	25.200,00	29.100,00	21.600,00	16.200,00	18.600,00	23.400,00	40.800,00
33909100000	Sentenças Judiciais	339.000,00	27.120,00	35.256,00	23.730,00	24.747,00	30.510,00	28.476,00	32.883,00	24.408,00	18.306,00	21.018,00	26.442,00	46.104,00
46907100000	Principal da Dívida Contratual Resgatado	80.000,00	6.400,00	8.320,00	5.600,00	5.840,00	7.200,00	6.720,00	7.760,00	5.760,00	4.320,00	4.960,00	6.240,00	10.880,00
TOTAL DO ORÇÃO:		859.000,00	68.720,00	89.336,00	60.130,00	62.707,00	77.310,00	72.156,00	83.323,00	61.848,00	46.386,00	53.258,00	67.002,00	116.824,00



**MUNICÍPIO DE ITAPITANGA
CONSOLIDADO - MUNICÍPIO DE ITAPITANGA
BAHIA
14.147.482/0001-11
METAS MENSAIS DA DESPESA
ORÇAMENTO DO EXERCÍCIO DE 2019**

Código	Descrição	Orçado	Janeiro	Fevereiro	Março	Abril	Mai	Junho	Julho	Agosto	Setembro	Outubro	Novembro	Dezembro
RESUMO GERAL														
3171700000	Ratão pela Participação em Consórcio Público	1.000,00	80,00	104,00	70,00	73,00	90,00	84,00	97,00	72,00	54,00	62,00	78,00	136,00
3190040000	Contratação por Tempo Determinado	673.958,81	53.916,70	70.091,73	47.177,12	49.198,94	60.656,29	56.612,55	65.373,97	48.525,07	36.393,79	41.785,49	52.568,75	91.658,41
3190110000	Vencimentos e Vantagens Fixas - Pessoal Civil	12.110.839,18	968.867,14	1.259.527,29	847.758,74	884.091,26	1.089.975,53	1.017.310,50	1.174.751,41	871.980,43	653.985,31	750.872,03	944.645,46	1.647.074,08
3190130000	Obrigações Patronais	1.278.517,98	102.281,44	132.965,86	89.496,26	93.331,77	115.066,62	107.395,50	124.016,22	92.053,31	69.039,96	79.268,13	99.724,39	173.878,52
3190160000	Outras Despesas Variáveis - Pessoal Civil	2.200,00	176,00	228,80	154,00	160,60	198,00	184,80	213,40	158,40	118,80	136,40	171,60	299,20
3190910000	Sentenças Judiciais	159.451,13	12.756,09	16.582,92	11.161,58	11.639,92	14.350,60	13.393,89	15.466,74	11.480,48	8.610,36	9.885,97	12.437,19	21.685,39
3190920000	Despesas de Exercícios Anteriores	41.004,01	3.280,32	4.264,42	2.870,28	2.993,29	3.690,36	3.444,34	3.977,39	2.952,29	2.214,22	2.542,25	3.198,31	5.576,54
3190940000	Indenizações e Restituições Trabalhistas	300.708,87	24.056,71	31.273,72	21.049,62	21.951,74	27.063,79	25.259,54	29.168,75	21.651,04	16.238,28	18.643,95	23.455,29	40.896,44
3271700000	Ratão pela Participação em Consórcio Público	1.000,00	80,00	104,00	70,00	73,00	90,00	84,00	97,00	72,00	54,00	62,00	78,00	136,00
3290210000	Juros sobre a Dívida por Contrato	20.000,00	1.600,00	2.080,00	1.400,00	1.460,00	1.800,00	1.680,00	1.940,00	1.440,00	1.080,00	1.240,00	1.560,00	2.720,00
3350430000	Subvenções Sociais	4.098,00	327,84	426,19	286,86	299,15	368,82	344,23	397,51	295,06	221,29	254,08	319,64	557,33
3371700000	Ratão pela Participação em Consórcio Público	6.000,00	480,00	624,00	420,00	438,00	540,00	504,00	582,00	432,00	324,00	372,00	468,00	816,00
3390140000	Diárias - Civil	392.165,00	31.373,20	40.785,16	27.451,55	28.627,99	35.294,85	32.941,86	38.039,97	28.235,88	21.176,91	24.314,23	30.588,87	53.334,53
3390180000	Auxílio Financeiro a Estudantes	56.000,00	4.480,00	5.824,00	3.920,00	4.088,00	5.040,00	4.704,00	5.432,00	4.032,00	3.024,00	3.472,00	4.368,00	7.616,00
3390300000	Material de Consumo	4.525.262,85	362.021,03	470.627,34	316.768,41	330.344,17	407.273,66	380.122,08	438.950,48	325.818,93	244.364,21	280.566,30	352.970,51	615.435,73
3390310000	Premiações Culturais, Artísticas, Científicas, Desportivas e	10.000,00	800,00	1.040,00	700,00	730,00	900,00	840,00	970,00	720,00	540,00	620,00	780,00	1.360,00
3390320000	Material, Bem ou Serviço para Distribuição Gratuita	212.463,00	16.997,04	22.096,15	14.872,41	15.509,78	19.121,67	17.846,89	20.608,89	15.297,34	11.473,00	13.172,71	16.572,11	28.895,01
3390330000	Passagens e Despesas com Locomoção	96.797,00	7.743,76	10.066,89	6.775,79	7.066,17	8.711,73	8.130,95	9.389,30	6.969,39	5.227,04	6.001,42	7.550,16	13.164,40
3390350000	Serviços de Consultoria	728.914,01	58.313,12	75.807,06	51.023,98	53.210,72	65.602,26	61.228,78	70.704,66	52.481,81	39.361,36	45.192,67	56.855,29	99.132,30
3390360000	Outros Serviços de Terceiros - Pessoa Física	1.037.623,98	83.009,92	107.912,88	72.633,68	75.746,51	93.386,16	87.160,41	100.649,49	74.708,95	56.033,69	64.332,70	80.934,66	141.116,93
3390370000	Locação de Mão-de-Obra	120.000,00	9.600,00	12.480,00	8.400,00	8.760,00	10.800,00	10.080,00	11.640,00	8.640,00	6.480,00	7.440,00	9.360,00	16.320,00
3390390000	Outros Serviços de Terceiros - Pessoa Jurídica	4.366.342,08	349.307,37	454.099,59	305.643,96	318.742,93	392.970,79	366.772,73	423.535,15	314.376,64	235.782,47	270.713,22	340.574,67	593.822,56
3390410000	Contribuições	35.000,00	2.800,00	3.640,00	2.450,00	2.555,00	3.150,00	2.940,00	3.395,00	2.520,00	1.890,00	2.170,00	2.730,00	4.760,00
3390470000	Obrigações Tributárias e Contributivas	300.000,00	24.000,00	31.200,00	21.000,00	21.900,00	27.000,00	25.200,00	29.100,00	21.600,00	16.200,00	18.600,00	23.400,00	40.800,00
3390480000	Outros Auxílios Financeiros a Pessoas Físicas	76.626,08	6.130,09	7.969,11	5.363,82	5.593,69	6.896,35	6.436,59	7.432,72	5.517,08	4.137,81	4.750,82	5.976,84	10.421,16
3390910000	Sentenças Judiciais	359.000,00	28.720,00	37.336,00	25.130,00	26.207,00	32.310,00	30.156,00	34.823,00	25.848,00	19.386,00	22.258,00	28.002,00	48.824,00
3390920000	Despesas de Exercícios Anteriores	76.840,06	6.147,20	7.991,37	5.378,80	5.609,32	6.915,61	6.454,57	7.453,49	5.532,48	4.149,36	4.764,08	5.993,52	10.490,26
3390930000	Indenizações e Restituições	164.000,00	13.120,00	17.056,00	11.480,00	11.972,00	14.760,00	13.776,00	15.908,00	11.808,00	8.856,00	10.168,00	12.792,00	22.304,00
3393390000	Outros Serviços de Terceiros - Pessoa Jurídica	2.098,00	167,84	218,19	146,86	153,15	188,82	176,23	203,51	151,06	113,29	130,08	163,64	285,33
4471700000	Ratão pela Participação em Consórcio Público	524,50	41,96	54,55	36,72	38,29	47,20	44,06	50,88	37,76	28,32	32,52	40,91	71,33
4490300000	Material de Consumo	49.776,00	3.982,08	5.176,70	3.484,32	3.633,64	4.479,84	4.181,18	4.828,28	3.583,88	2.687,90	3.086,12	3.882,52	6.769,54
4490360000	Outros Serviços de Terceiros - Pessoa Física	32.588,00	2.607,04	3.389,15	2.281,16	2.378,92	2.932,92	2.737,39	3.161,04	2.346,34	1.759,75	2.020,46	2.541,86	4.431,97
4490390000	Outros Serviços de Terceiros - Pessoa Jurídica	146.465,12	11.717,21	15.232,37	10.252,56	10.691,95	13.181,86	12.303,07	14.207,12	10.545,49	7.909,12	9.080,84	11.424,27	19.919,26
4490510000	Obras e Instalações	288.058,24	23.044,66	29.958,06	20.164,08	21.028,23	25.925,24	24.196,89	27.941,63	20.740,19	15.555,14	17.859,61	22.468,54	39.175,97
4490520000	Equipamentos e Material Permanente	582.405,41	46.592,44	60.570,17	40.768,38	42.515,56	52.416,49	48.922,06	56.493,29	41.933,19	31.449,89	36.109,15	45.427,61	79.207,18
4490610000	Aquisição de Imóveis	124.886,90	9.990,95	12.988,24	8.742,08	9.116,74	11.239,82	10.490,50	12.114,03	8.991,86	6.743,89	7.742,99	9.741,18	16.984,62


 **MUNICÍPIO DE ITAPITANGA**
CONSOLIDADO - MUNICÍPIO DE ITAPITANGA
BAHIA
14.147.482/0001-11
METAS MENSIS DA DESPESA
ORÇAMENTO DO EXERCÍCIO DE 2019


Código	Descrição	Orçado	Janeiro	Fevereiro	Março	Abril	Maior	Junho	Julho	Agosto	Setembro	Outubro	Novembro	Dezembro
RESUMO GERAL														
44935100000	Obras e Instalações	1.000,00	80,00	104,00	70,00	73,00	90,00	84,00	97,00	72,00	54,00	62,00	78,00	136,00
46907100000	Principal da Dívida Contratual Resgatado	80.000,00	6.400,00	8.320,00	5.600,00	5.840,00	7.200,00	6.720,00	7.760,00	5.760,00	4.320,00	4.960,00	6.240,00	10.880,00
TOTAL DO ORÇÃO:		28.463.614,21	2.277.089,15	2.960.215,91	1.992.453,02	2.077.843,43	2.561.725,28	2.390.943,59	2.760.970,32	2.049.380,35	1.537.035,16	1.764.744,22	2.220.161,79	3.871.051,99




MUNICÍPIO DE ITAPITANGA
CONSOLIDADO - MUNICÍPIO DE ITAPITANGA
BAHIA
14.147.482/0001-11
METAS MENSAIS DA DESPESA
ORÇAMENTO DO EXERCÍCIO DE 2019

Código	Descrição	Orçado	Janeiro	Fevereiro	Março	Abril	Maior	Junho	Julho	Agosto	Setembro	Outubro	Novembro	Dezembro
99 - RESERVA DE CONTINGÊNCIA														
9999900000	Reservas	419.600,00	33.568,00	43.638,40	29.372,00	30.630,80	37.764,00	35.246,40	40.701,20	30.211,20	22.658,40	26.015,20	32.728,80	57.065,60
TOTAL DO ORÇÃO:		419.600,00	33.568,00	43.638,40	29.372,00	30.630,80	37.764,00	35.246,40	40.701,20	30.211,20	22.658,40	26.015,20	32.728,80	57.065,60

		MUNICÍPIO DE ITAPITANGA CONSOLIDADO - MUNICÍPIO DE ITAPITANGA BAHIA 14.147.482/0001-11 METAS MENSAIS DA DESPESA ORÇAMENTO DO EXERCÍCIO DE 2019												
Código	Descrição	Orçado	Janeiro	Fevereiro	Março	Abril	Maior	Junho	Julho	Agosto	Setembro	Outubro	Novembro	Dezembro
RESUMO GERAL														
9999900000	Reservas	419.600,00	33.568,00	43.638,40	29.372,00	30.630,80	37.764,00	35.246,40	40.701,20	30.211,20	22.658,40	26.015,20	32.728,80	57.065,60
TOTAL DO ORGÃO:		419.600,00	33.568,00	43.638,40	29.372,00	30.630,80	37.764,00	35.246,40	40.701,20	30.211,20	22.658,40	26.015,20	32.728,80	57.065,60
TOTAL INTRA-ORÇAMENTÁRIO:		0,00												
TOTAL LÍQUIDO:		28.883.214,21												


 MUNICÍPIO DE ITAPITANGA CONSOLIDADO - MUNICÍPIO DE ITAPITANGA BAHIA 14.147.482/0001-11 METAS BIMESTRAIS DA DESPESA ORÇAMENTO DO EXERCÍCIO DE 2019								
Código	Descrição	Orçado	1º Bimestre	2º Bimestre	3º Bimestre	4º Bimestre	5º Bimestre	6º Bimestre
01 - CAMARA MUNICIPAL								
31900400000	Contratação por Tempo Determinado	2.000,00	368,00	286,00	348,00	338,00	232,00	428,00
31901100000	Vencimentos e Vantagens Fixas - Pessoal Civil	761.870,00	140.184,08	108.947,41	132.565,38	128.756,03	88.376,92	163.040,18
31901300000	Obrigações Patronais	160.300,00	29.495,20	22.922,90	27.892,20	27.090,70	18.594,80	34.304,20
31901600000	Outras Despesas Variáveis - Pessoal Civil	2.200,00	404,80	314,60	382,80	371,80	255,20	470,80
31909400000	Indenizações e Restituições Trabalhistas	2.200,00	404,80	314,60	382,80	371,80	255,20	470,80
33901400000	Diárias - Civil	20.500,00	3.772,00	2.931,50	3.567,00	3.464,50	2.378,00	4.387,00
33903000000	Material de Consumo	42.000,00	7.728,00	6.006,00	7.308,00	7.098,00	4.872,00	8.988,00
33903500000	Serviços de Consultoria	140.000,00	25.760,00	20.020,00	24.360,00	23.660,00	16.240,00	29.960,00
33903600000	Outros Serviços de Terceiros - Pessoa Física	13.500,00	2.484,00	1.930,50	2.349,00	2.281,50	1.566,00	2.889,00
33903900000	Outros Serviços de Terceiros - Pessoa Jurídica	48.100,00	8.850,40	6.878,30	8.369,40	8.128,90	5.579,60	10.293,40
33909100000	Sentenças Judiciais	20.000,00	3.680,00	2.860,00	3.480,00	3.380,00	2.320,00	4.280,00
44905100000	Obras e Instalações	6.000,00	1.104,00	858,00	1.044,00	1.014,00	696,00	1.284,00
44905200000	Equipamentos e Material Permanente	30.000,00	5.520,00	4.290,00	5.220,00	5.070,00	3.480,00	6.420,00
44906100000	Aquisição de Imóveis	6.000,00	1.104,00	858,00	1.044,00	1.014,00	696,00	1.284,00
TOTAL DO ÓRGÃO:		1.254.670,00	230.859,28	179.417,81	218.312,58	212.039,23	145.541,72	268.499,38

 MUNICÍPIO DE ITAPITANGA CONSOLIDADO - MUNICÍPIO DE ITAPITANGA BAHIA 14.147.482/0001-11 METAS BIMESTRAIS DA DESPESA ORÇAMENTO DO EXERCÍCIO DE 2019								
Código	Descrição	Orçado	1º Bimestre	2º Bimestre	3º Bimestre	4º Bimestre	5º Bimestre	6º Bimestre
02 - GABINETE DO PREFEITO								
31900400000	Contratação por Tempo Determinado	15.000,00	2.760,00	2.145,00	2.610,00	2.535,00	1.740,00	3.210,00
31901100000	Vencimentos e Vantagens Fixas - Pessoal Civil	271.802,86	50.011,73	38.867,81	47.293,70	45.934,69	31.529,13	58.165,80
31901300000	Obrigações Patronais	15.000,00	2.760,00	2.145,00	2.610,00	2.535,00	1.740,00	3.210,00
33901400000	Diárias - Civil	5.000,00	920,00	715,00	870,00	845,00	580,00	1.070,00
33903000000	Material de Consumo	2.000,00	368,00	286,00	348,00	338,00	232,00	428,00
33903500000	Serviços de Consultoria	6.000,00	1.104,00	858,00	1.044,00	1.014,00	696,00	1.284,00
33903600000	Outros Serviços de Terceiros - Pessoa Física	3.000,00	552,00	429,00	522,00	507,00	348,00	642,00
33903900000	Outros Serviços de Terceiros - Pessoa Jurídica	8.000,00	1.472,00	1.144,00	1.392,00	1.352,00	928,00	1.712,00
33904100000	Contribuições	5.000,00	920,00	715,00	870,00	845,00	580,00	1.070,00
33909200000	Despesas de Exercícios Anteriores	1.000,00	184,00	143,00	174,00	169,00	116,00	214,00
33909300000	Indenizações e Restituições	2.000,00	368,00	286,00	348,00	338,00	232,00	428,00
44905200000	Equipamentos e Material Permanente	1.000,00	184,00	143,00	174,00	169,00	116,00	214,00
TOTAL DO ÓRGÃO:		334.802,86	61.603,73	47.876,81	58.255,70	56.581,69	38.837,13	71.647,80



MUNICÍPIO DE ITAPITANGA
CONSOLIDADO - MUNICÍPIO DE ITAPITANGA
BAHIA
14.147.482/0001-11
METAS BIMESTRAIS DA DESPESA
ORÇAMENTO DO EXERCÍCIO DE 2019


Código	Descrição	Orçado	1º Bimestre	2º Bimestre	3º Bimestre	4º Bimestre	5º Bimestre	6º Bimestre
04 - SECRETARIA DE PLANEJAMENTO								
31900400000	Contratação por Tempo Determinado	7.000,00	1.288,00	1.001,00	1.218,00	1.183,00	812,00	1.498,00
31901100000	Vencimentos e Vantagens Fixas - Pessoal Civil	55.950,00	10.294,80	8.000,85	9.735,30	9.455,55	6.490,20	11.973,30
31901300000	Obrigações Patronais	4.000,00	736,00	572,00	696,00	676,00	464,00	856,00
31909200000	Despesas de Exercícios Anteriores	9.000,00	1.656,00	1.287,00	1.566,00	1.521,00	1.044,00	1.926,00
33901400000	Diárias - Civil	5.245,00	965,08	750,03	912,63	886,40	608,42	1.122,44
33903000000	Material de Consumo	44.000,00	8.096,00	6.292,00	7.656,00	7.436,00	5.104,00	9.416,00
33903500000	Serviços de Consultoria	35.000,00	6.440,00	5.005,00	6.090,00	5.915,00	4.060,00	7.490,00
33903600000	Outros Serviços de Terceiros - Pessoa Física	3.000,00	552,00	429,00	522,00	507,00	348,00	642,00
33903900000	Outros Serviços de Terceiros - Pessoa Jurídica	3.490,00	642,16	499,07	607,26	589,81	404,84	746,86
33909200000	Despesas de Exercícios Anteriores	1.000,00	184,00	143,00	174,00	169,00	116,00	214,00
33909300000	Indenizações e Restituições	2.000,00	368,00	286,00	348,00	338,00	232,00	428,00
44905200000	Equipamentos e Material Permanente	2.990,00	550,16	427,57	520,26	505,31	346,84	639,86
TOTAL DO ÓRGÃO:		172.675,00	31.772,20	24.692,52	30.045,45	29.182,07	20.030,30	36.952,46

 MUNICÍPIO DE ITAPITANGA CONSOLIDADO - MUNICÍPIO DE ITAPITANGA BAHIA 14.147.482/0001-11 METAS BIMESTRAIS DA DESPESA ORÇAMENTO DO EXERCÍCIO DE 2019								
Código	Descrição	Orçado	1º Bimestre	2º Bimestre	3º Bimestre	4º Bimestre	5º Bimestre	6º Bimestre
05 - SECRETARIA DE ADMINISTRAÇÃO								
3171700000	Rateio pela Participação em Consórcio Público	1.000,00	184,00	143,00	174,00	169,00	116,00	214,00
3190040000	Contratação por Tempo Determinado	14.000,00	2.576,00	2.002,00	2.436,00	2.366,00	1.624,00	2.996,00
3190110000	Vencimentos e Vantagens Fixas - Pessoal Civil	880.000,00	161.920,00	125.840,00	153.120,00	148.720,00	102.080,00	188.320,00
3190130000	Obrigações Patronais	170.000,00	31.280,00	24.310,00	29.580,00	28.730,00	19.720,00	36.380,00
3271700000	Rateio pela Participação em Consórcio Público	1.000,00	184,00	143,00	174,00	169,00	116,00	214,00
3371700000	Rateio pela Participação em Consórcio Público	6.000,00	1.104,00	858,00	1.044,00	1.014,00	696,00	1.284,00
3390140000	Diárias - Civil	80.000,00	14.720,00	11.440,00	13.920,00	13.520,00	9.280,00	17.120,00
3390300000	Material de Consumo	330.245,00	60.765,08	47.225,03	57.462,63	55.811,40	38.308,42	70.672,44
3390350000	Serviços de Consultoria	280.000,00	51.520,00	40.040,00	48.720,00	47.320,00	32.480,00	59.920,00
3390360000	Outros Serviços de Terceiros - Pessoa Física	110.646,75	20.359,00	15.822,48	19.252,54	18.699,30	12.835,02	23.678,41
3390370000	Locação de Mão-de-Obra	120.000,00	22.080,00	17.160,00	20.880,00	20.280,00	13.920,00	25.680,00
3390390000	Outros Serviços de Terceiros - Pessoa Jurídica	192.262,19	35.376,25	27.493,48	33.453,62	32.492,31	22.302,42	41.144,11
3390920000	Despesas de Exercícios Anteriores	2.000,00	368,00	286,00	348,00	338,00	232,00	428,00
3390930000	Indenizações e Restituições	3.000,00	552,00	429,00	522,00	507,00	348,00	642,00
3393390000	Outros Serviços de Terceiros - Pessoa Jurídica	2.098,00	386,03	300,01	365,05	354,57	243,37	448,97
4471700000	Rateio pela Participação em Consórcio Público	524,50	96,51	75,01	91,26	88,64	60,84	112,24
4490510000	Obras e Instalações	1.000,00	184,00	143,00	174,00	169,00	116,00	214,00
4490520000	Equipamentos e Material Permanente	24.450,00	4.498,80	3.496,35	4.254,30	4.132,05	2.836,20	5.232,30
4490610000	Aquisição de Imóveis	88.396,99	16.265,03	12.640,75	15.381,06	14.939,08	10.254,04	18.916,94
4493510000	Obras e Instalações	1.000,00	184,00	143,00	174,00	169,00	116,00	214,00
TOTAL DO ÓRGÃO:		2.307.623,34	424.602,70	329.990,11	401.526,46	389.988,35	267.684,31	493.831,41



MUNICÍPIO DE ITAPITANGA
CONSOLIDADO - MUNICÍPIO DE ITAPITANGA
BAHIA
14.147.482/0001-11
METAS BIMESTRAIS DA DESPESA
ORÇAMENTO DO EXERCÍCIO DE 2019

Código	Descrição	Orçado	1º Bimestre	2º Bimestre	3º Bimestre	4º Bimestre	5º Bimestre	6º Bimestre
06 - SECRETARIA DE FINANÇAS								
31900400000	Contratação por Tempo Determinado	26.004,01	4.784,74	3.718,57	4.524,70	4.394,68	3.016,47	5.564,85
31901100000	Vencimentos e Vantagens Fixas - Pessoal Civil	247.250,00	45.494,00	35.356,75	43.021,50	41.785,25	28.681,00	52.911,50
31901300000	Obrigações Patronais	61.203,00	11.261,35	8.752,03	10.649,32	10.343,31	7.099,55	13.097,44
31909200000	Despesas de Exercícios Anteriores	30.004,01	5.520,74	4.290,57	5.220,70	5.070,68	3.480,47	6.420,85
31909400000	Indenizações e Restituições Trabalhistas	230.608,49	42.431,96	32.977,01	40.125,87	38.972,83	26.750,59	49.350,23
33901400000	Diárias - Civil	50.000,00	9.200,00	7.150,00	8.700,00	8.450,00	5.800,00	10.700,00
33903000000	Material de Consumo	80.000,00	14.720,00	11.440,00	13.920,00	13.520,00	9.280,00	17.120,00
33903100000	Premiações Culturais, Artísticas, Científicas, Desportivas e Outras	10.000,00	1.840,00	1.430,00	1.740,00	1.690,00	1.160,00	2.140,00
33903500000	Serviços de Consultoria	200.000,00	36.800,00	28.600,00	34.800,00	33.800,00	23.200,00	42.800,00
33903600000	Outros Serviços de Terceiros - Pessoa Física	2.000,00	368,00	286,00	348,00	338,00	232,00	428,00
33903900000	Outros Serviços de Terceiros - Pessoa Jurídica	220.000,00	40.480,00	31.460,00	38.280,00	37.180,00	25.520,00	47.080,00
33904100000	Contribuições	30.000,00	5.520,00	4.290,00	5.220,00	5.070,00	3.480,00	6.420,00
33909200000	Despesas de Exercícios Anteriores	10.000,00	1.840,00	1.430,00	1.740,00	1.690,00	1.160,00	2.140,00
33909300000	Indenizações e Restituições	100.000,00	18.400,00	14.300,00	17.400,00	16.900,00	11.600,00	21.400,00
44905200000	Equipamentos e Material Permanente	16.000,00	2.944,00	2.288,00	2.784,00	2.704,00	1.856,00	3.424,00
TOTAL DO ÓRGÃO:		1.313.069,51	241.604,79	187.768,93	228.474,09	221.908,75	152.316,08	280.996,87

 MUNICÍPIO DE ITAPITANGA CONSOLIDADO - MUNICÍPIO DE ITAPITANGA BAHIA 14.147.482/0001-11 METAS BIMESTRAIS DA DESPESA ORÇAMENTO DO EXERCÍCIO DE 2019		Orçado	1º Bimestre	2º Bimestre	3º Bimestre	4º Bimestre	5º Bimestre	6º Bimestre
07 - SECRETARIA DE EDUCAÇÃO, ESPORTE E CULTURA								
31900400000	Contratação por Tempo Determinado	49.833,00	9.169,26	7.126,10	8.670,93	8.421,82	5.780,64	10.664,25
31901100000	Vencimentos e Vantagens Fixas - Pessoal Civil	6.205.339,46	1.141.782,46	887.363,54	1.079.729,06	1.048.702,37	719.819,38	1.327.942,65
31901300000	Obrigações Patronais	614.743,98	113.112,89	87.908,39	106.965,45	103.891,74	71.310,30	131.555,21
31909100000	Sentenças Judiciais	34.206,13	6.293,93	4.891,47	5.951,86	5.780,82	3.967,91	7.320,14
31909400000	Indenizações e Restituições Trabalhistas	9.245,00	1.701,08	1.322,03	1.608,63	1.562,40	1.072,42	1.978,44
33504300000	Subvenções Sociais	4.098,00	754,03	586,01	713,05	692,57	475,37	876,97
33901400000	Diárias - Civil	93.450,00	17.194,80	13.363,33	16.260,30	15.793,05	10.840,20	19.998,32
33901800000	Auxílio Financeiro a Estudantes	56.000,00	10.304,00	8.008,00	9.744,00	9.464,00	6.496,00	11.984,00
33903000000	Material de Consumo	1.521.293,50	279.918,00	217.544,97	264.705,07	257.098,59	176.470,05	325.556,82
33903200000	Material, Bem ou Serviço para Distribuição Gratuita	34.225,00	6.297,40	4.894,16	5.955,15	5.784,01	3.970,10	7.324,18
33903300000	Passagens e Despesas com Locomoção	72.460,00	13.332,64	10.361,78	12.608,04	12.245,73	8.405,36	15.506,45
33903500000	Serviços de Consultoria	61.414,01	11.300,18	8.782,20	10.686,04	10.378,97	7.124,03	13.142,59
33903600000	Outros Serviços de Terceiros - Pessoa Física	238.467,00	43.877,92	34.100,76	41.493,25	40.300,92	27.662,17	51.031,98
33903900000	Outros Serviços de Terceiros - Pessoa Jurídica	1.627.195,46	299.403,97	232.688,93	283.132,01	274.996,02	188.754,66	348.219,87
33904800000	Outros Auxílios Financeiros a Pessoas Físicas	20.745,00	3.817,08	2.966,53	3.609,63	3.505,90	2.406,42	4.439,44
33909200000	Despesas de Exercícios Anteriores	29.840,06	5.490,57	4.267,12	5.192,18	5.042,97	3.461,44	6.385,78
33909300000	Indenizações e Restituições	17.000,00	3.128,00	2.431,00	2.958,00	2.873,00	1.972,00	3.638,00
44903000000	Material de Consumo	28.580,00	5.258,72	4.086,94	4.972,92	4.830,02	3.315,28	6.116,12
44903600000	Outros Serviços de Terceiros - Pessoa Física	21.490,00	3.954,16	3.073,07	3.739,26	3.631,81	2.492,84	4.598,86
44903900000	Outros Serviços de Terceiros - Pessoa Jurídica	25.490,00	4.690,16	3.645,07	4.435,26	4.307,81	2.956,84	5.454,86
44905100000	Obras e Instalações	73.245,00	13.477,08	10.474,03	12.744,63	12.378,40	8.496,42	15.674,44
44905200000	Equipamentos e Material Permanente	247.407,41	45.522,97	35.379,24	43.048,89	41.811,84	28.699,26	52.945,21
44906100000	Aquisição de Imóveis	27.490,00	5.058,16	3.931,07	4.783,26	4.645,81	3.188,84	5.882,86
TOTAL DO ÓRGÃO:		11.113.258,01	2.044.839,46	1.589.195,74	1.933.706,87	1.878.140,57	1.289.137,93	2.378.237,44



**MUNICÍPIO DE ITAPITANGA
CONSOLIDADO - MUNICÍPIO DE ITAPITANGA
BAHIA
14.147.482/0001-11
METAS BIMESTRAIS DA DESPESA
ORÇAMENTO DO EXERCÍCIO DE 2019**

Código	Descrição	Orçado	1º Bimestre	2º Bimestre	3º Bimestre	4º Bimestre	5º Bimestre	6º Bimestre
10 - FUNDO MUNICIPAL DE SAUDE - FMS								
31900400000	Contratação por Tempo Determinado	504.553,80	92.837,90	72.151,18	87.792,36	85.269,57	58.528,25	107.974,54
31901100000	Vencimentos e Vantagens Fixas - Pessoal Civil	2.485.356,02	457.305,51	355.405,91	432.451,95	420.025,16	288.301,30	531.866,19
31901300000	Obrigações Patronais	126.085,00	23.199,64	18.030,13	21.938,79	21.308,34	14.625,86	26.982,24
31909100000	Sentenças Judiciais	5.245,00	965,08	750,03	912,63	886,40	608,42	1.122,44
31909200000	Despesas de Exercícios Anteriores	2.000,00	368,00	286,00	348,00	338,00	232,00	428,00
31909400000	Indenizações e Restituições Trabalhistas	58.655,38	10.792,59	8.387,72	10.206,03	9.912,76	6.804,02	12.552,26
33901400000	Diárias - Civil	93.490,00	17.202,16	13.369,06	16.267,26	15.799,80	10.844,84	20.006,88
33903000000	Material de Consumo	1.603.962,47	295.129,10	229.366,63	279.089,47	271.069,66	186.059,65	343.247,96
33903200000	Material, Bem ou Serviço para Distribuição Gratuita	81.000,00	14.904,00	11.583,00	14.094,00	13.689,00	9.396,00	17.334,00
33903500000	Serviços de Consultoria	3.000,00	552,00	429,00	522,00	507,00	348,00	642,00
33903600000	Outros Serviços de Terceiros - Pessoa Física	480.715,72	88.451,69	68.742,34	83.644,53	81.240,96	55.763,02	102.873,18
33903900000	Outros Serviços de Terceiros - Pessoa Jurídica	1.521.584,79	279.971,60	217.586,63	264.755,75	257.147,82	176.503,84	325.619,15
33904800000	Outros Auxílios Financeiros a Pessoas Físicas	31.470,00	5.790,48	4.500,21	5.475,78	5.318,43	3.650,52	6.734,58
33909200000	Despesas de Exercícios Anteriores	12.000,00	2.208,00	1.716,00	2.088,00	2.028,00	1.392,00	2.568,00
33909300000	Indenizações e Restituições	10.000,00	1.840,00	1.430,00	1.740,00	1.690,00	1.160,00	2.140,00
44903000000	Material de Consumo	13.000,00	2.392,00	1.859,00	2.262,00	2.197,00	1.508,00	2.782,00
44903600000	Outros Serviços de Terceiros - Pessoa Física	7.000,00	1.288,00	1.001,00	1.218,00	1.183,00	812,00	1.498,00
44903900000	Outros Serviços de Terceiros - Pessoa Jurídica	109.877,12	20.217,39	15.712,43	19.118,62	18.569,23	12.745,75	23.513,70
44905100000	Obras e Instalações	79.695,00	14.663,88	11.396,37	13.866,93	13.468,44	9.244,62	17.054,76
44905200000	Equipamentos e Material Permanente	181.225,00	33.345,40	25.915,15	31.533,15	30.627,00	21.022,10	38.782,20
TOTAL DO ÓRGÃO:		7.409.915,30	1.363.424,42	1.059.617,79	1.289.325,25	1.252.275,57	859.550,19	1.585.722,08




MUNICÍPIO DE ITAPITANGA
CONSOLIDADO - MUNICÍPIO DE ITAPITANGA
BAHIA
14.147.482/0001-11
METAS BIMESTRAIS DA DESPESA
ORÇAMENTO DO EXERCÍCIO DE 2019


Código	Descrição	Orçado	1º Bimestre	2º Bimestre	3º Bimestre	4º Bimestre	5º Bimestre	6º Bimestre
11 - SECRETARIA DE AÇÃO SOCIAL								
31900400000	Contratação por Tempo Determinado	48.176,00	8.864,40	6.889,16	8.382,64	8.141,72	5.588,44	10.309,64
31901100000	Vencimentos e Vantagens Fixas - Pessoal Civil	249.309,61	45.872,98	35.651,27	43.379,89	42.133,34	28.919,91	53.352,22
31901300000	Obrigações Patronais	67.186,00	12.362,22	9.607,58	11.690,36	11.354,44	7.793,58	14.377,82
33901400000	Diárias - Civil	39.480,00	7.264,32	5.645,62	6.869,52	6.672,10	4.579,68	8.448,76
33903000000	Material de Consumo	411.060,79	75.635,19	58.781,70	71.524,58	69.469,28	47.683,06	87.966,98
33903200000	Material, Bem ou Serviço para Distribuição Gratuita	89.993,00	16.558,71	12.869,00	15.658,78	15.208,82	10.439,19	19.258,50
33903300000	Passagens e Despesas com Locomoção	24.337,00	4.478,01	3.480,18	4.234,64	4.112,96	2.823,10	5.208,11
33903500000	Serviços de Consultoria	3.500,00	644,00	500,50	609,00	591,50	406,00	749,00
33903600000	Outros Serviços de Terceiros - Pessoa Física	141.549,51	26.045,11	20.241,57	24.629,62	23.921,86	16.419,76	30.291,59
33903900000	Outros Serviços de Terceiros - Pessoa Jurídica	367.216,36	67.567,82	52.511,94	63.895,65	62.059,56	42.597,10	78.584,29
33904800000	Outros Auxílios Financeiros a Pessoas Físicas	24.411,08	4.491,64	3.490,77	4.247,53	4.125,47	2.831,69	5.223,98
33909200000	Despesas de Exercícios Anteriores	18.000,00	3.312,00	2.574,00	3.132,00	3.042,00	2.088,00	3.852,00
33909300000	Indenizações e Restituições	22.000,00	4.048,00	3.146,00	3.828,00	3.718,00	2.552,00	4.708,00
44903000000	Material de Consumo	6.098,00	1.122,03	872,01	1.061,05	1.030,57	707,37	1.304,97
44903600000	Outros Serviços de Terceiros - Pessoa Física	2.000,00	368,00	286,00	348,00	338,00	232,00	428,00
44903900000	Outros Serviços de Terceiros - Pessoa Jurídica	4.098,00	754,03	586,01	713,05	692,57	475,37	876,97
44905100000	Obras e Instalações	9.000,00	1.656,00	1.287,00	1.566,00	1.521,00	1.044,00	1.926,00
44905200000	Equipamentos e Material Permanente	47.333,00	8.709,28	6.768,63	8.235,95	7.999,28	5.490,64	10.129,22
TOTAL DO ÓRGÃO:		1.574.748,35	289.753,74	225.188,94	274.006,26	266.132,47	182.670,89	336.996,05



MUNICÍPIO DE ITAPITANGA
CONSOLIDADO - MUNICÍPIO DE ITAPITANGA
BAHIA
14.147.482/0001-11
METAS BIMESTRAIS DA DESPESA
ORÇAMENTO DO EXERCÍCIO DE 2019

Código	Descrição	Orçado	1º Bimestre	2º Bimestre	3º Bimestre	4º Bimestre	5º Bimestre	6º Bimestre
13 - SECRETARIA DE OBRAS E DESENVOLVIMENTO URBANC								
31900400000	Contratação por Tempo Determinado	6.343,00	1.167,11	907,04	1.103,68	1.071,97	735,79	1.357,41
31901100000	Vencimentos e Vantagens Fixas - Pessoal Civil	868.351,53	159.776,68	124.174,27	151.093,17	146.751,41	100.728,78	185.827,22
31901300000	Obrigações Patronais	40.000,00	7.360,00	5.720,00	6.960,00	6.760,00	4.640,00	8.560,00
33901400000	Diárias - Civil	3.000,00	552,00	429,00	522,00	507,00	348,00	642,00
33903000000	Material de Consumo	480.701,09	88.449,00	68.740,25	83.641,99	81.238,48	55.761,33	102.870,04
33903200000	Material, Bem ou Serviço para Distribuição Gratuita	7.245,00	1.333,08	1.036,03	1.260,63	1.224,40	840,42	1.550,44
33903600000	Outros Serviços de Terceiros - Pessoa Física	41.745,00	7.681,08	5.969,54	7.263,63	7.054,90	4.842,42	8.933,43
33903900000	Outros Serviços de Terceiros - Pessoa Jurídica	372.493,28	68.538,76	53.266,54	64.813,83	62.951,37	43.209,23	79.713,55
33909200000	Despesas de Exercícios Anteriores	2.000,00	368,00	286,00	348,00	338,00	232,00	428,00
33909300000	Indenizações e Restituições	6.000,00	1.104,00	858,00	1.044,00	1.014,00	696,00	1.284,00
44903000000	Material de Consumo	2.098,00	386,03	300,01	365,05	354,57	243,37	448,97
44903600000	Outros Serviços de Terceiros - Pessoa Física	2.098,00	386,03	300,01	365,05	354,57	243,37	448,97
44903900000	Outros Serviços de Terceiros - Pessoa Jurídica	7.000,00	1.288,00	1.001,00	1.218,00	1.183,00	812,00	1.498,00
44905100000	Obras e Instalações	118.118,24	21.733,76	16.890,91	20.552,57	19.961,98	13.701,71	25.277,31
44905200000	Equipamentos e Material Permanente	31.000,00	5.704,00	4.433,00	5.394,00	5.239,00	3.596,00	6.634,00
44906100000	Aquisição de Imóveis	3.000,00	552,00	429,00	522,00	507,00	348,00	642,00
TOTAL DO ÓRGÃO:		1.991.193,14	366.379,53	284.740,60	346.467,60	336.511,65	230.978,42	426.115,34


 MUNICÍPIO DE ITAPITANGA CONSOLIDADO - MUNICÍPIO DE ITAPITANGA BAHIA 14.147.482/0001-11 METAS BIMESTRAIS DA DESPESA ORÇAMENTO DO EXERCÍCIO DE 2019								
Código	Descrição	Orçado	1º Bimestre	2º Bimestre	3º Bimestre	4º Bimestre	5º Bimestre	6º Bimestre
14 - SECRETARIA DE AGRICULTURA								
31900400000	Contratação por Tempo Determinado	1.049,00	193,02	150,01	182,53	177,28	121,69	224,47
31901100000	Vencimentos e Vantagens Fixas - Pessoal Civil	85.609,70	15.752,19	12.242,19	14.896,08	14.468,04	9.930,72	18.320,48
31901300000	Obrigações Patronais	20.000,00	3.680,00	2.860,00	3.480,00	3.380,00	2.320,00	4.280,00
33901400000	Diárias - Civil	2.000,00	368,00	286,00	348,00	338,00	232,00	428,00
33903000000	Material de Consumo	10.000,00	1.840,00	1.430,00	1.740,00	1.690,00	1.160,00	2.140,00
33903600000	Outros Serviços de Terceiros - Pessoa Física	3.000,00	552,00	429,00	522,00	507,00	348,00	642,00
33903900000	Outros Serviços de Terceiros - Pessoa Jurídica	6.000,00	1.104,00	858,00	1.044,00	1.014,00	696,00	1.284,00
33909200000	Despesas de Exercícios Anteriores	1.000,00	184,00	143,00	174,00	169,00	116,00	214,00
33909300000	Indenizações e Restituições	2.000,00	368,00	286,00	348,00	338,00	232,00	428,00
44905100000	Obras e Instalações	1.000,00	184,00	143,00	174,00	169,00	116,00	214,00
44905200000	Equipamentos e Material Permanente	1.000,00	184,00	143,00	174,00	169,00	116,00	214,00
TOTAL DO ÓRGÃO:		132.658,70	24.409,21	18.970,20	23.082,61	22.419,32	15.388,41	28.388,95

 MUNICÍPIO DE ITAPITANGA CONSOLIDADO - MUNICÍPIO DE ITAPITANGA BAHIA 14.147.482/0001-11 METAS BIMESTRAIS DA DESPESA ORÇAMENTO DO EXERCÍCIO DE 2019								
Código	Descrição	Orçado	1º Bimestre	2º Bimestre	3º Bimestre	4º Bimestre	5º Bimestre	6º Bimestre
88 - ENCARGOS ESPECIAIS DO MUNICÍPIO								
31909100000	Sentenças Judiciais	120.000,00	22.080,00	17.160,00	20.880,00	20.280,00	13.920,00	25.680,00
32902100000	Juros sobre a Dívida por Contrato	20.000,00	3.680,00	2.860,00	3.480,00	3.380,00	2.320,00	4.280,00
33904700000	Obrigações Tributárias e Contributivas	300.000,00	55.200,00	42.900,00	52.200,00	50.700,00	34.800,00	64.200,00
33909100000	Sentenças Judiciais	339.000,00	62.376,00	48.477,00	58.986,00	57.291,00	39.324,00	72.546,00
46907100000	Principal da Dívida Contratual Resgatado	80.000,00	14.720,00	11.440,00	13.920,00	13.520,00	9.280,00	17.120,00
TOTAL DO ÓRGÃO:		859.000,00	158.056,00	122.837,00	149.466,00	145.171,00	99.644,00	183.826,00



MUNICÍPIO DE ITAPITANGA
CONSOLIDADO - MUNICÍPIO DE ITAPITANGA
BAHIA
14.147.482/0001-11
METAS BIMESTRAIS DA DESPESA
ORÇAMENTO DO EXERCÍCIO DE 2019

Código	Descrição	Orçado	1º Bimestre	2º Bimestre	3º Bimestre	4º Bimestre	5º Bimestre	6º Bimestre
RESUMO GERAL								
3171700000	Rateio pela Participação em Consórcio Público	1.000,00	184,00	143,00	174,00	169,00	116,00	214,00
3190040000	Contratação por Tempo Determinado	673.958,81	124.008,43	96.376,06	117.268,84	113.899,04	78.179,28	144.227,16
3190110000	Vencimentos e Vantagens Fixas - Pessoal Civil	12.110.839,18	2.228.394,43	1.731.850,00	2.107.286,03	2.046.731,84	1.404.857,34	2.591.719,54
3190130000	Obrigações Patronais	1.278.517,98	235.247,30	182.828,03	222.462,12	216.069,53	148.308,09	273.602,91
3190160000	Outras Despesas Variáveis - Pessoal Civil	2.200,00	404,80	314,60	382,80	371,80	255,20	470,80
3190910000	Sentenças Judiciais	159.451,13	29.339,01	22.801,50	27.744,49	26.947,22	18.496,33	34.122,58
3190920000	Despesas de Exercícios Anteriores	41.004,01	7.544,74	5.863,57	7.134,70	6.929,68	4.756,47	8.774,85
3190940000	Indenizações e Restituições Trabalhistas	300.708,87	55.330,43	43.001,36	52.323,33	50.819,79	34.882,23	64.351,73
3271700000	Rateio pela Participação em Consórcio Público	1.000,00	184,00	143,00	174,00	169,00	116,00	214,00
3290210000	Juros sobre a Dívida por Contrato	20.000,00	3.680,00	2.860,00	3.480,00	3.380,00	2.320,00	4.280,00
3350430000	Subvenções Sociais	4.098,00	754,03	586,01	713,05	692,57	475,37	876,97
3371700000	Rateio pela Participação em Consórcio Público	6.000,00	1.104,00	858,00	1.044,00	1.014,00	696,00	1.284,00
3390140000	Diárias - Civil	392.165,00	72.158,36	56.079,54	68.236,71	66.275,85	45.491,14	83.923,40
3390180000	Auxílio Financeiro a Estudantes	56.000,00	10.304,00	8.008,00	9.744,00	9.464,00	6.496,00	11.984,00
3390300000	Material de Consumo	4.525.262,85	832.648,37	647.112,58	787.395,74	764.769,41	524.930,51	968.406,24
3390310000	Premiações Culturais, Artísticas, Científicas, Desportivas e Outras	10.000,00	1.840,00	1.430,00	1.740,00	1.690,00	1.160,00	2.140,00
3390320000	Material, Bem ou Serviço para Distribuição Gratuita	212.463,00	39.093,19	30.382,19	36.968,56	35.906,23	24.645,71	45.467,12
3390330000	Passagens e Despesas com Locomoção	96.797,00	17.810,65	13.841,96	16.842,68	16.358,69	11.228,46	20.714,56
3390350000	Serviços de Consultoria	728.914,01	134.120,18	104.234,70	126.831,04	123.186,47	84.554,03	155.987,59
3390360000	Outros Serviços de Terceiros - Pessoa Física	1.037.623,98	190.922,80	148.380,19	180.546,57	175.358,44	120.364,39	222.051,59
3390370000	Locação de Mão-de-Obra	120.000,00	22.080,00	17.160,00	20.880,00	20.280,00	13.920,00	25.680,00
3390390000	Outros Serviços de Terceiros - Pessoa Jurídica	4.366.342,08	803.406,96	624.386,89	759.743,52	737.911,79	506.495,69	934.397,23
3390410000	Contribuições	35.000,00	6.440,00	5.005,00	6.090,00	5.915,00	4.060,00	7.490,00
3390470000	Obrigações Tributárias e Contributivas	300.000,00	55.200,00	42.900,00	52.200,00	50.700,00	34.800,00	64.200,00
3390480000	Outros Auxílios Financeiros a Pessoas Físicas	76.626,08	14.099,20	10.957,51	13.332,94	12.949,80	8.888,63	16.398,00
3390910000	Sentenças Judiciais	359.000,00	66.056,00	51.337,00	62.466,00	60.671,00	41.644,00	76.826,00
3390920000	Despesas de Exercícios Anteriores	76.840,06	14.138,57	10.988,12	13.370,18	12.985,97	8.913,44	16.443,78
3390930000	Indenizações e Restituições	164.000,00	30.176,00	23.452,00	28.536,00	27.716,00	19.024,00	35.096,00
3393390000	Outros Serviços de Terceiros - Pessoa Jurídica	2.098,00	386,03	300,01	365,05	354,57	243,37	448,97
4471700000	Rateio pela Participação em Consórcio Público	524,50	96,51	75,01	91,26	88,64	60,84	112,24
4490300000	Material de Consumo	49.776,00	9.158,78	7.117,96	8.661,02	8.412,16	5.774,02	10.652,06
4490360000	Outros Serviços de Terceiros - Pessoa Física	32.588,00	5.996,19	4.660,08	5.670,31	5.507,38	3.780,21	6.973,83
4490390000	Outros Serviços de Terceiros - Pessoa Jurídica	146.465,12	26.949,58	20.944,51	25.484,93	24.752,61	16.989,96	31.343,53
4490510000	Obras e Instalações	288.058,24	53.002,72	41.192,31	50.122,13	48.681,82	33.414,75	61.644,51
4490520000	Equipamentos e Material Permanente	582.405,41	107.162,61	83.283,94	101.338,55	98.426,48	67.559,04	124.634,79
4490610000	Aquisição de Imóveis	124.886,90	22.979,19	17.858,82	21.730,32	21.105,89	14.486,88	26.725,80



MUNICÍPIO DE ITAPITANGA
CONSOLIDADO - MUNICÍPIO DE ITAPITANGA
BAHIA
14.147.482/0001-11
METAS BIMESTRAIS DA DESPESA
ORÇAMENTO DO EXERCÍCIO DE 2019

Código	Descrição	Orçado	1º Bimestre	2º Bimestre	3º Bimestre	4º Bimestre	5º Bimestre	6º Bimestre
RESUMO GERAL								
44935100000	Obras e Instalações	1.000,00	184,00	143,00	174,00	169,00	116,00	214,00
46907100000	Principal da Dívida Contratual Resgatado	80.000,00	14.720,00	11.440,00	13.920,00	13.520,00	9.280,00	17.120,00
TOTAL DO ÓRGÃO:		28.463.614,21	5.237.305,06	4.070.296,45	4.952.668,87	4.810.350,67	3.301.779,38	6.091.213,78



MUNICÍPIO DE ITAPITANGA
CONSOLIDADO - MUNICÍPIO DE ITAPITANGA
BAHIA
14.147.482/0001-11
METAS BIMESTRAIS DA DESPESA
ORÇAMENTO DO EXERCÍCIO DE 2019

Código	Descrição	Orçado	1º Bimestre	2º Bimestre	3º Bimestre	4º Bimestre	5º Bimestre	6º Bimestre
99 - RESERVA DE CONTINGÊNCIA								
99999900000	Reservas	419.600,00	77.206,40	60.002,80	73.010,40	70.912,40	48.673,60	89.794,40
TOTAL DO ÓRGÃO:		419.600,00	77.206,40	60.002,80	73.010,40	70.912,40	48.673,60	89.794,40

 MUNICÍPIO DE ITAPITANGA CONSOLIDADO - MUNICÍPIO DE ITAPITANGA BAHIA 14.147.482/0001-11 METAS BIMESTRAIS DA DESPESA ORÇAMENTO DO EXERCÍCIO DE 2019								
Código	Descrição	Orçado	1º Bimestre	2º Bimestre	3º Bimestre	4º Bimestre	5º Bimestre	6º Bimestre
RESUMO GERAL								
9999990000	Reservas	419.600,00	77.206,40	60.002,80	73.010,40	70.912,40	48.673,60	89.794,40
TOTAL DO ÓRGÃO:		419.600,00	77.206,40	60.002,80	73.010,40	70.912,40	48.673,60	89.794,40
Total Intra-Orçamentário		0,00						
Total Líquido:		28.883.214,21						



MUNICÍPIO DE ITAPITANGA
CONSOLIDADO - MUNICÍPIO DE ITAPITANGA
BAHIA
14.147.482/0001-11
COMPARATIVO POR FONTE DE RECURSO
ORÇAMENTO DO EXERCÍCIO DE 2019

Código	Descrição	Receita	Despesa	Diferença
00	RECURSOS ORDINÁRIOS - TESOURO	9.945.387,47	9.945.387,47	
01	REC DE IMPOSTOS E TRANSF DE IMPOSTOS EDUC 25%	859.898,92	859.898,92	
02	REC DE IMPOSTOS E TRANSF DE IMPOSTOS SAÚDE 15%	2.450.585,50	2.450.585,50	
04	CONTRIB AO PROG ENSINO FUND-SALÁRIO EDUCAÇÃO	320.289,01	320.289,01	
10	GESTÃO DE RECURSOS DO FUNDO DE CULTURA DA BAHIA FCBA	6.502,11	6.502,11	
14	TRANSF DE RECURSOS DO SUS	4.709.031,68	4.709.031,68	
15	TRANSF DE RECURSOS FNDE	614.407,53	614.407,53	
16	CONTRIB DE INTERVENÇÃO DO DOMÍNIO ECONÔMICO-CIDE	29.231,09	29.231,09	
18	TRANSF FUNDEB(REMU PROFISSIONAIS DO MAGIST EDUC BÁ	5.044.028,66	5.044.028,66	
19	TRANSF FUNDEB (OUTRAS DESPESAS DA EDUC BÁSICA)	3.359.570,45	3.359.570,45	
22	TRANSF DE CONVÊNIOS - EDUCAÇÃO	61.879,41	61.879,41	
23	TRANSFERÊNCIAS DE CONVÊNIOS - SAÚDE	250.298,12	250.298,12	
24	TRANSF DE CONVÊNIOS-OUTROS(NÃO RELAC A SAÚDE)	201.150,27	201.150,27	
28	FEAS - FUNDO ESTADUAL DE ASSISTÊNCIA SOCIAL	23.393,46	23.393,46	
29	TRANSF DE RECUR. FUNDO NAC DE ASSISTÊNCIA SOCIAL	531.689,22	531.689,22	
30	TRANSF DO FUNDO INVEST ECONÔMICO SOCIAL-FIES	24.384,13	24.384,13	
42	ROYALTIES/FUNDO ESP DO PETRÓLEO/COMPENS RECURSOS M	390.540,28	390.540,28	
92	ALIENAÇÃO DE BENS	60.946,90	60.946,90	
Total Geral:		28.883.214,21	28.883.214,21	0,00
Total Intra-Orçamentário		0,00	0,00	0,00
Total Líquido:		28.883.214,21	28.883.214,21	0,00